

Estratégia de Investimento

O ANTARES aloca seus recursos no Solis Capital Core (CNPJ 13.054.656/0001-39), cuja estratégia prevê o investimento em uma carteira diversificada de cotas de Fundos de Investimento em Direitos Creditórios selecionados através de processos de análise/monitoramento robustos, desenvolvidos a partir da expertise da equipe de análise da Solis Investimentos. O processo de alocação é constituído por três pilares: identificação do ativo (análise do originador/consultor, da estruturação do fundo e do seu regulamento); construção do portfólio com base no binômio retorno e liquidez, e o monitoramento das carteiras, que visa resguardar e antecipar situações que possam trazer eventuais riscos ao portfólio.

Objetivo

O fundo tem por objetivo proporcionar rentabilidade superior à verificada pelo CDI, no médio e longo prazo, por meio do investimento em cotas de Fundos de Investimento em Direitos Creditórios.

Público Alvo

Investidores qualificados que procuram retornos superiores ao CDI no médio e longo prazo.

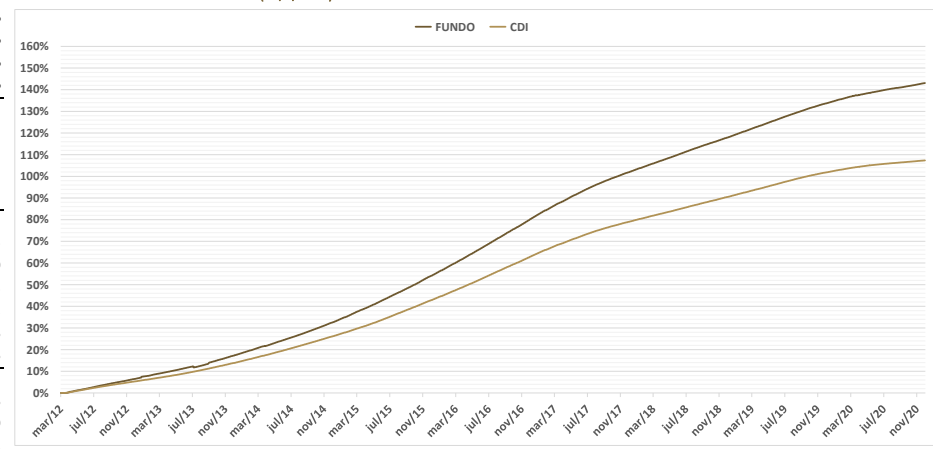
Rentabilidade Histórica

		JAN	FEV	MAR	ABR	MAI	JUN	JUL	AGO	SET	OUT	NOV	DEZ	Ano	Início
2020	Fundo (%)	0,49%	0,39%	0,46%	0,32%	0,32%	0,29%	0,33%	0,28%	0,22%	0,28%	0,26%	0,32%	4,03%	143,09%
	% CDI	129,67%	132,91%	134,16%	111,58%	133,29%	136,99%	170,39%	174,72%	141,74%	176,65%	175,35%	194,13%	145,72%	133,21%
2019	Fundo (%)	0,66%	0,60%	0,57%	0,63%	0,65%	0,56%	0,66%	0,58%	0,54%	0,61%	0,47%	0,48%	7,24%	133,66%
	% CDI	120,65%	122,28%	122,62%	121,41%	119,76%	118,38%	116,86%	115,84%	116,06%	126,89%	123,65%	127,00%	121,39%	131,26%
2018	Fundo (%)	0,72%	0,59%	0,66%	0,65%	0,65%	0,65%	0,68%	0,70%	0,57%	0,64%	0,58%	0,58%	7,94%	117,88%
	% CDI	124,25%	125,87%	124,24%	126,46%	125,18%	125,79%	124,18%	120,78%	117,46%	116,74%	119,51%	123,62%	123,62%	130,31%
2017	Fundo (%)	1,29%	1,03%	1,24%	0,95%	1,12%	0,99%	0,96%	0,95%	0,78%	0,79%	0,70%	0,68%	12,11%	101,85%
	% CDI	119,26%	119,38%	118,09%	120,50%	121,46%	122,94%	120,38%	119,04%	122,80%	122,57%	123,04%	125,95%	122,03%	129,00%
2016	Fundo (%)	1,25%	1,24%	1,37%	1,27%	1,35%	1,36%	1,30%	1,43%	1,30%	1,27%	1,22%	1,34%	16,87%	80,04%
	% CDI	118,82%	123,58%	118,24%	120,01%	121,66%	117,05%	117,03%	118,09%	117,57%	120,90%	117,67%	119,08%	120,48%	127,47%
2015	Fundo (%)	1,20%	1,05%	1,37%	1,17%	1,17%	1,30%	1,35%	1,25%	1,27%	1,31%	1,31%	1,39%	16,24%	54,06%
	% CDI	128,63%	128,62%	132,12%	123,37%	119,27%	121,83%	114,71%	112,97%	114,94%	118,26%	124,16%	119,34%	122,63%	126,30%
2014	Fundo (%)	1,05%	0,96%	0,97%	0,82%	1,05%	0,98%	1,08%	0,98%	1,09%	1,16%	1,02%	1,20%	13,07%	32,54%
	% CDI	124,48%	122,56%	127,19%	99,97%	122,17%	119,81%	114,46%	114,24%	120,74%	123,30%	121,16%	126,03%	120,83%	124,64%
2013	Fundo (%)	1,02%	0,52%	0,73%	0,72%	0,72%	0,73%	0,81%	0,28%	0,85%	1,37%	0,90%	1,00%	10,09%	17,22%
	% CDI	174,27%	108,74%	134,94%	119,31%	123,68%	123,16%	113,89%	39,93%	121,84%	171,05%	127,15%	128,13%	125,11%	124,79%
2012	Fundo (%)				0,25%	0,93%	0,66%	0,81%	0,85%	0,67%	0,76%	0,67%	0,71%	6,48%	6,48%
	% CDI				105,63%	126,35%	103,18%	120,61%	123,13%	124,67%	124,44%	123,64%	133,60%	122,06%	122,06%

Rentabilidade por Período

12 meses	4,02%
24 meses	11,55%
36 meses	20,41%
Início	143,09%

Rentabilidade Acumulada - Desde o Início (19/4/2012)



Patrimônio do Fundo

PL Atual	R\$ 37.616.789,29
PL Médio 12 meses	R\$ 131.098.149,74
PL Atual Estratégia	R\$ 949.261.185,45
PL Médio 12 meses Estratégia	R\$ 1.029.706.342,28

Perfil de Retorno

Nº de Meses Positivos - desde o início	105
Nº de Meses Negativos - desde o início	0
Meses acima do CDI - desde o início	103
Meses abaixo do CDI - desde o início	2
Maior retorno em um mês	1,43%
Menor retorno em um mês	0,22%

Perfil de Risco

Volatilidade ¹ - 12 meses	0,09%
Sharpe - 12 meses	18,50
Sharpe - 36 meses	29,81
VaR 1 mês - 95%	0,04%
VaR 12 meses - 95%	0,14%

Classificação de Risco do Fundo²

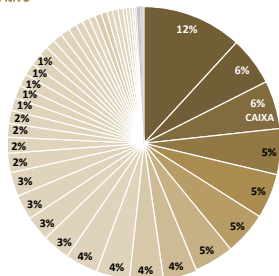
INVESTIMENTO MENOS ARRISCADO	1	2	3	4	5	INVESTIMENTO MAIS ARRISCADO
------------------------------	---	---	----------	---	---	-----------------------------

¹Volatilidade é uma medida que informa a oscilação dos retornos de forma anualizada

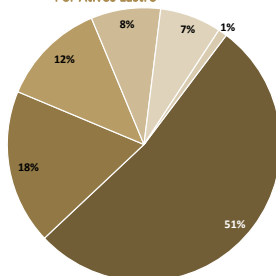
²critério qualitativo que leva em consideração prazo, riscos e estratégias das carteiras

Composição do Carteira

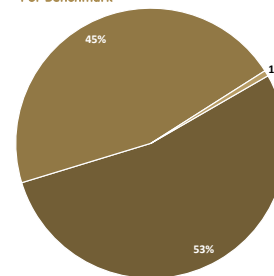
Por Ativo



Por Ativos Lastro



Por Benchmark



Características

CNPJ:	13.054.728/0001-48
Início do Fundo:	19/04/2012
Gestão:	Solis Investimentos
Administração:	BTG Pactual Serviços Financeiros
Custódia:	Banco BTG Pactual
Auditor:	Ernst & Young Auditores
Distribuidor:	Solis Investimentos

Cód. Anbima:	301426
Class. Anbima:	Multimercados Estratégia Específica
Tipo de Investidor:	Qualificado
Classificação CVM:	Multimercado
Aplicação Mínima:	10.000
Movimentação Mínima:	1.000
Horário Limite de movimentação:	14:00

Cota de Aplicação:	D+0
Cota de Resgate:	D+59
Liquidação do Resgate:	D+60
Tx. de administração:	0,40%
Tx. de perf.:	20% que exceder 110% do CDI
Tributação:	Longo Prazo - Tabela Regressiva
Período de Carência:	não há

Contatos

SOLIS Investimentos Ltda.
 Rua Ferreira de Araújo, 202, 9º Andar, São Paulo - SP, 05428-000
 Fone: (11) 3031-7370
 investimentos@solisinvestimentos.com.br
 www.solisinvestimentos.com.br

BTG PACTUAL Serviços Financeiros S.A DTVM
 Praia de Botafogo, 501, 5º andar, Rio de Janeiro - RJ, 22250-911
 Fone: (21) 3262-8870
 OL-Eventos-PSF@btgpactual.com
 www.btgpactual.com.br

Este relatório foi elaborado pela Solis Investimentos LTDA, ("Solis"), sob sua responsabilidade e tem caráter meramente informativo, não podendo ser distribuído, reproduzido ou copiado sem a sua expressa concordância. A Solis não se responsabiliza por erros de avaliação ou omissões. Os investidores têm que tomar suas próprias decisões de investimento. Este relatório é um informativo e destinado aos cotistas do fundo, não representando oferta ou publicidade. Verifique a tributação aplicável. Rentabilidade obtida no passado não representa garantia de resultados futuros. Fundos de Investimento não são garantidos pelo administrador do fundo, gestor do fundo, por qualquer mecanismo de seguro, ou ainda, pelo fundo garantidor de crédito (FGC). Ao investidor é recomendada a leitura cuidadosa do prospecto e o regulamento do fundo de Investimento antes de qualquer decisão de investimento.

