

Estratégia de Investimento

O VERTENTE possui uma estratégia de investimento que busca associar a rentabilidade estável de títulos públicos com os prêmios dos ativos de crédito privado. A escolha dos ativos advém de processos de análise e monitoramento robustos, criados a partir da experiência da equipe de análise de mercado e crédito da Solis Investimentos. O processo de alocação é constituído por três pilares: identificação do ativo; construção do portfólio com base no binômio retorno e liquidez; e o monitoramento das carteiras, que visa resguardar e antecipar situações que possam trazer eventuais riscos ao portfólio.

Objetivo

O VERTENTE tem por objetivo proporcionar rentabilidade próxima à verificada pelo CDI, calculado pela CETIP, no curto, médio e longo prazos, por meio do investimento em ativos de renda fixa, admitindo-se estratégias com risco de juros e de índice de preços. O Fundo pode investir no máximo 30% da sua carteira em títulos de emissão de bancos.

Público Alvo

Investidores em geral.

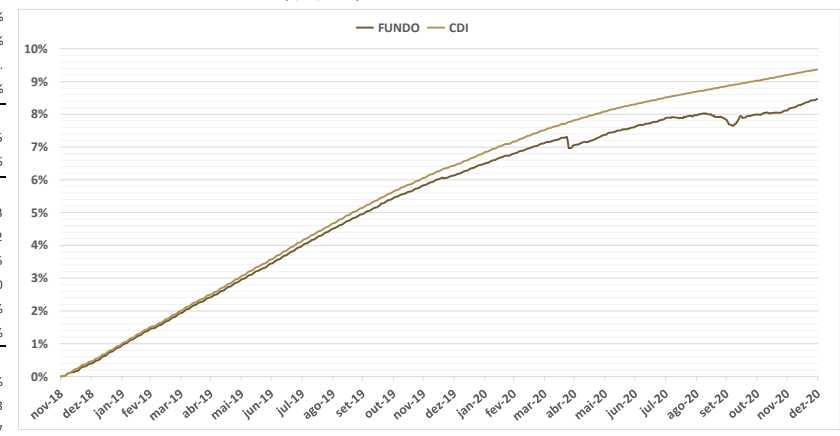
Rentabilidade Histórica

		JAN	FEV	MAR	ABR	MAI	JUN	JUL	AGO	SET	OUT	NOV	DEZ	Ano	Início
2020	Fundo (%)	0,35%	0,27%	0,31%	-0,05%	0,27%	0,24%	0,25%	0,08%	-0,12%	0,14%	0,11%	0,33%	2,20%	8,47%
	% CDI	91,97%	91,11%	91,91%	-18,26%	114,29%	110,68%	129,95%	51,84%	-75,57%	90,32%	73,06%	200,89%	79,61%	90,23%
2019	Fundo (%)	0,56%	0,48%	0,46%	0,51%	0,52%	0,45%	0,55%	0,49%	0,43%	0,48%	0,35%	0,30%	5,73%	6,13%
	% CDI	103,33%	97,42%	97,69%	97,62%	95,97%	96,21%	96,54%	97,70%	93,29%	99,47%	92,42%	81,24%	96,08%	95,32%
2018	Fundo (%)												0,38%	0,38%	0,38%
	% CDI												85,81%	85,81%	85,81%

Rentabilidade por Período

12 meses	2,20%
24 meses	8,06%
36 meses	n.m.
Início	8,47%

Rentabilidade Acumulada - Desde o Início (4/12/2018)



Patrimônio do Fundo

PL Atual	R\$ 170.880.979,85
PL Médio 12 meses	R\$ 205.663.870,96

Perfil de Retorno

N° de Meses Positivos - desde o início	23
N° de Meses Negativos - desde o início	2
Meses acima do CDI - desde o início	5
Meses abaixo do CDI - desde o início	20
Maior retorno em um mês	0,56%
Menor retorno em um mês	-0,12%

Perfil de Risco

Volatilidade ¹ - 3 meses	0,41%
Sharpe - 3 meses	1,08
Sharpe - 12 meses	-1,47
VaR 1 mês - 95%	0,06%
VaR 12 meses - 95%	0,61%

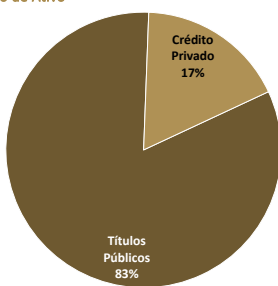
Classificação de Risco do Fundo²

INVESTIMENTO MENOS ARRISCADO	1	2	3	4	5	INVESTIMENTO MAIS ARRISCADO
------------------------------	---	----------	---	---	---	-----------------------------

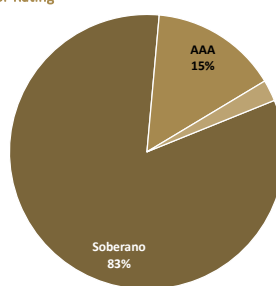
¹ Volatilidade é uma medida que informa a oscilação dos retornos de forma anualizada ² critério qualitativo que leva em consideração prazo, riscos e estratégias das carteiras

Composição do Carteira

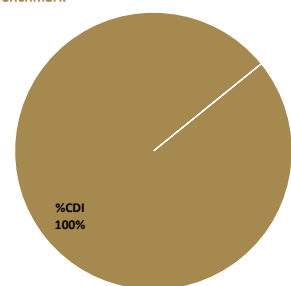
Por Tipo de Ativo



Por Rating



Por Benchmark



Características

CNPJ: 30.630.384/0001-97	Cód. Anbima: 483427	Cota de Aplicação: D+0
Início do Fundo: 04/12/2018	Class. Anbima: Renda Fixa Duração Livre Crédito Livre	Cota de Resgate: D+0
Gestão: Solis Investimentos	Tipo de Investidor: Público em Geral	Liquidação do Resgate: D+0
Administração: BTG Pactual Serviços Financeiros	Classificação CVM: Renda Fixa	Tx. de administração: 0,25%
Custódia: Banco BTG Pactual	Aplicação Mínima: 1.000	Tx. de perf.: não há
Auditor: Ernst & Young Auditores	Movimentação Mínima: 1.000	Tributação: Longo Prazo - Tabela Regressiva
Distribuidor: Solis Investimentos	Horário Limite de movimentação: 15:00	Período de Carência: não há

Contatos

SOLIS Investimentos Ltda.
 Rua Ferreira de Araújo, 202, 9º Andar, São Paulo - SP, 05428-000
 Fone: (11) 3031-7370
 investimentos@solisinvestimentos.com.br
 www.solisinvestimentos.com.br

BTG PACTUAL Serviços Financeiros S.A DTVM
 Praia de Botafogo, 501, 5º andar, Rio de Janeiro - RJ, 22250-911
 Fone: (21) 3262-8870
 OL-Eventos-PSF@btgpactual.com
 www.btgpactual.com.br

Este relatório foi elaborado pela Solis Investimentos LTDA, ("Solis"), sob sua responsabilidade e tem caráter meramente informativo, não podendo ser distribuído, reproduzido ou copiado sem a sua expressa concordância. A Solis não se responsabiliza por erros de avaliação ou omissões. Os investidores têm que tomar suas próprias decisões de investimento. Este relatório é um informativo e destinado aos colistas do fundo, não representando oferta ou publicidade. Verifique a tributação aplicável. Rentabilidade obtida no passado não representa garantia de resultados futuros. Fundos de Investimento não são garantidos pelo administrador do fundo, gestor do fundo, por qualquer mecanismo de seguro, ou ainda, pelo fundo garantidor de crédito (FGC). Ao investidor é recomendada a leitura cuidadosa do prospecto e o regulamento do fundo de Investimento antes de qualquer decisão de Investimento.

