

**Estratégia de Investimento**

O SOLIS ANTARES INSTITUCIONAL aloca seus recursos primordialmente em cotas de Fundos de Investimento em Direitos Creditórios, selecionados através de processos de análise/monitoramento robustos, criados a partir da experiência da equipe de Análise de Crédito Privado da Solis Investimentos. O processo de alocação é constituído por três pilares: identificação do ativo (análise do originador/consultora, da estruturação do fundo e do seu regulamento); construção do portfólio com base no binômio retorno e liquidez; e o monitoramento das carteiras, que visa resguardar e antecipar situações que possam trazer eventuais riscos ao portfólio.

**Objetivo**

O fundo tem por objetivo proporcionar rentabilidade superior à verificada pelo IPCA, acrescido de + 4,5% ao ano, no médio e longo prazo, por meio do investimento em cotas de Fundos de Investimento em Direitos Creditórios.

**Público Alvo**

Investidores profissionais, em especial Institucionais, que procuram retornos superiores ao IPCA + 4,5% no médio e longo prazo.

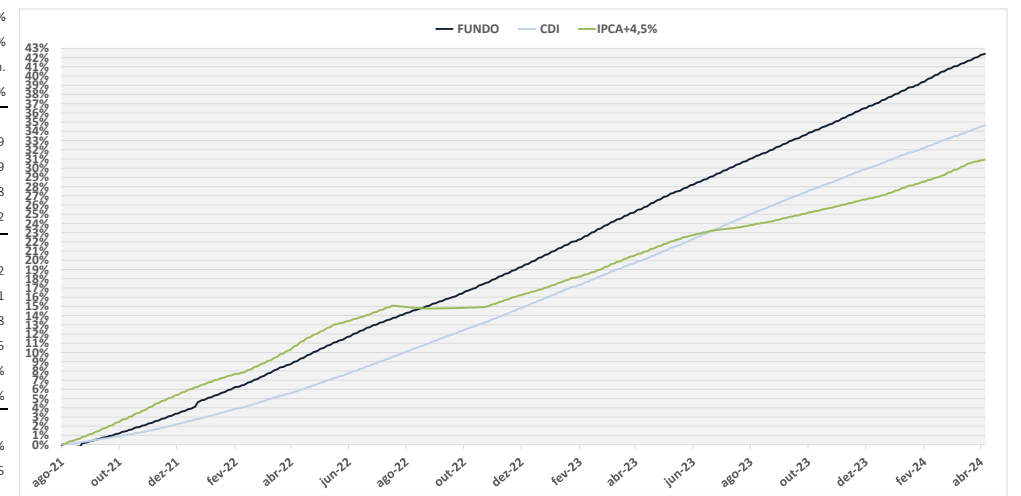
**Rentabilidade Histórica**

		JAN	FEV	MAR	ABR	MAI	JUN	JUL	AGO	SET	OUT	NOV	DEZ	Ano	Início
2024	Fundo (%)	1,10%	1,00%	1,01%	0,98%									4,15%	42,41%
	% CDI	113,47%	124,79%	120,75%	110,35%									117,28%	122,53%
	dif IPCA+4,5%	0,17%	0,32%	-0,07%	0,44%									0,89%	11,14%
2023	Fundo (%)	1,29%	1,07%	1,44%	1,08%	1,29%	1,07%	1,04%	1,15%	1,01%	1,05%	1,01%	1,03%	14,39%	36,74%
	% CDI	114,49%	116,46%	122,41%	117,74%	114,74%	99,91%	97,02%	100,59%	103,25%	105,31%	110,20%	115,02%	110,28%	122,40%
	dif IPCA+4,5%	0,30%	0,34%	0,30%	0,21%	0,32%	0,49%	0,75%	0,62%	0,43%	0,47%	0,45%	0,44%	5,66%	9,61%
2022	Fundo (%)	1,48%	1,05%	1,34%	1,24%	1,43%	1,27%	1,14%	1,08%	0,95%	1,03%	1,17%	1,23%	15,40%	19,54%
	% CDI	202,52%	140,09%	144,72%	148,37%	138,24%	125,64%	110,62%	92,12%	88,87%	100,71%	115,06%	109,07%	124,43%	130,18%
	dif IPCA+4,5%	0,45%	0,23%	-0,08%	-0,62%	0,02%	0,44%	0,16%	1,35%	0,91%	0,93%	0,22%	0,45%	5,00%	2,62%
2021	Fundo (%)								-2,29%	2,88%	0,87%	1,00%	1,16%	3,59%	3,59%
	% CDI								-3836,34%	656,72%	181,29%	169,83%	152,37%	153,03%	153,03%
	dif IPCA+4,5%								-2,47%	1,66%	-0,56%	-0,59%	-0,14%	-2,31%	-2,31%

**Rentabilidade por Período**

12 meses	13,50%
24 meses	30,67%
36 meses	n.m.
Início	42,41%

**Rentabilidade Acumulada - Desde o Início (26/08/2021)**



**Patrimônio do Fundo**

PL Atual	R\$ 33.597.234,29
PL Médio 12 meses	R\$ 31.517.078,59
PL Atual Estratégia	R\$ 7.673.602.546,78
PL Médio 12 meses Estratégia	R\$ 7.417.713.357,92

**Perfil de Retorno**

N° de Meses Positivos - desde o início	32
N° de Meses Negativos - desde o início	1
Meses acima do CDI - desde o início	28
Meses abaixo do CDI - desde o início	5
Maior retorno em um mês	2,88%
Menor retorno em um mês	0,87%

**Perfil de Risco**

Volatilidade <sup>1</sup> - 12 meses	0,09%
Sharpe - 12 meses	11,75
Sharpe - 36 meses	n.m.
VaR 1 mês - 95%	0,04%
VaR 12 meses - 95%	0,14%

**Classificação de Risco do Fundo<sup>2</sup>**

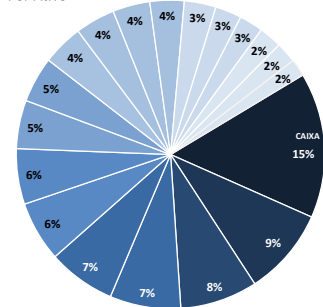
INVESTIMENTO MENOS ARRISCADO 1 2 3 4 5 INVESTIMENTO MAIS ARRISCADO

<sup>1</sup> Volatilidade é uma medida que informa a oscilação dos retornos de forma anualizada

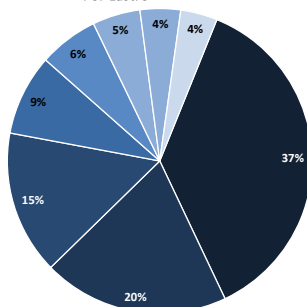
<sup>2</sup> critério qualitativo que leva em consideração prazo, riscos e estratégias das carteiras

**Composição do Carteira**

**Por Ativo**

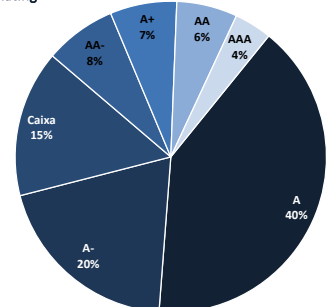


**Por Lastro**



- Multicredente / Multisacado
- Crédito Consignado
- Caixa
- Fintechs
- Financeiro
- Monocredente / Multisacado
- Recebíveis de Cartão
- Utilities

**Por Rating**



**Características**

<b>CNPJ:</b>	42.847.230/0001-30	<b>Cód. Anbima:</b>	632619	<b>Cota de Aplicação:</b>	D+0
<b>Início do Fundo:</b>	26/08/2021	<b>Class. Anbima:</b>	Renda Fixa - Duração Livre - Crédito Livre	<b>Cota de Resgate:</b>	D+65 dias úteis
<b>Gestão:</b>	Solis Investimentos	<b>Tipo de Investidor:</b>	Profissional	<b>Liquidação do Resgate:</b>	D+66 dias úteis
<b>Administração:</b>	BTG Pactual Serviços Financeiros	<b>Classificação CVM:</b>	Renda Fixa	<b>Tx. de administração:</b>	0,80%
<b>Custódia:</b>	Banco BTG Pactual	<b>Aplicação Mínima:</b>	100.000	<b>Tx. de perf.:</b>	20% do que exceder 100% do IPCA + 4,5% a.a
<b>Auditor:</b>	PwC Auditores Independentes	<b>Movimentação Mínima:</b>	10.000	<b>Tributação:</b>	Isto de IR, IOF regressivo
<b>Distribuidor:</b>	Solis Investimentos	<b>Horário Limite de movimentação:</b>	15:00	<b>Período de Carência:</b>	não há

**Contatos**

**SOLIS Investimentos Ltda.**  
Avenida Pedroso de Moraes, 1553, 4º Andar, São Paulo - SP, 05419-001  
Fone: (11) 3031-7370  
investimentos@solisinvestimentos.com.br  
www.solisinvestimentos.com.br

**BTG PACTUAL Serviços Financeiros S.A DTVM**  
Praia de Botafogo, 501, 5º andar, Rio de Janeiro - RJ, 22250-911  
Fone: (21) 3262-8870  
OL-Eventos-PSF@btgpactual.com  
www.btgpactual.com.br

Este relatório foi elaborado pela Solis Investimentos LTDA, ("Solis"), sob sua responsabilidade e tem caráter meramente informativo, não podendo ser distribuído, reproduzido ou copiado sem a sua expressa concordância. A Solis não se responsabiliza por erros de avaliação ou omissões. Os investidores têm que tomar suas próprias decisões de investimento. Este relatório é um informativo e destinado aos cotistas do fundo, não representando oferta ou publicidade. Verifique a tributação aplicável. Rentabilidade obtida no passado não representa garantia de resultados futuros. Fundos de investimento não são garantidos pelo administrador do fundo, gestor do fundo, por qualquer mecanismo de seguro, ou ainda, pelo fundo garantidor de crédito (FGC). Ao investidor é recomendada a leitura cuidadosa do prospecto e o regulamento do fundo de investimento antes de qualquer decisão de investimento.

