

**Estratégia de Investimento**

O SOLIS CAPITAL ANTARES ADVISORY aloca seus recursos no Solis Capital Core (CNPJ 13.054.656/0001-39), cuja estratégia prevê o investimento em uma carteira diversificada de cotas de Fundos de Investimento em Direitos Creditórios selecionados através de processos de análise/monitoramento robustos, desenvolvidos a partir da expertise da equipe de análise da Solis Investimentos. O processo de alocação é constituído por três pilares: identificação do ativo (análise do originador/consultor, da estruturação do fundo e do seu regulamento), construção do portfólio com base no binômio retorno e liquidez, e o monitoramento das carteiras, que visa resguardar e antecipar situações que possam trazer eventuais riscos ao portfólio.

**Objetivo**

O fundo tem por objetivo proporcionar rentabilidade superior à verificada pelo CDI, no médio e longo prazo, por meio do investimento em cotas de Fundos de Investimento em Direitos Creditórios.

**Público Alvo**

Investidores qualificados que procuram retornos superiores ao CDI no médio e longo prazo.

**Rentabilidade Histórica**

		JAN	FEV	MAR	ABR	MAI	JUN	JUL	AGO	SET	OUT	NOV	DEZ	Ano	Início
2024	Fundo (%)	1,18%	1,00%	1,05%	1,12%	1,01%	0,98%	1,12%	1,76%	1,24%	1,11%			12,19%	67,00%
	% CDI	122,50%	124,55%	125,78%	125,71%	121,61%	124,58%	122,99%	202,78%	148,41%	119,90%			135,52%	133,38%
2023	Fundo (%)	1,31%	0,99%	1,27%	0,99%	1,33%	1,25%	1,24%	1,33%	1,15%	0,73%	1,14%	1,33%	14,98%	48,86%
	% CDI	116,66%	107,42%	107,79%	107,37%	118,34%	116,83%	115,39%	116,52%	117,64%	73,47%	124,16%	148,50%	114,84%	129,13%
2022	Fundo (%)	0,98%	0,95%	1,13%	1,01%	1,24%	1,20%	1,20%	1,36%	1,23%	1,19%	1,21%	1,33%	14,97%	29,46%
	% CDI	133,18%	126,99%	122,22%	121,44%	120,14%	118,07%	116,41%	116,11%	114,61%	116,74%	118,83%	118,63%	120,97%	134,35%
2021	Fundo (%)	0,28%	0,25%	0,37%	0,37%	0,44%	0,51%	0,56%	0,65%	0,64%	0,71%	0,81%	1,02%	6,82%	12,61%
	% CDI	187,60%	186,70%	188,82%	175,92%	165,66%	167,24%	158,35%	152,64%	146,34%	148,18%	138,15%	133,56%	155,17%	148,26%
2020	Fundo (%)	0,49%	0,38%	0,46%	0,32%	0,32%	0,30%	0,33%	0,28%	0,23%	0,28%	0,27%	0,32%	4,07%	5,42%
	% CDI	129,31%	130,61%	137,29%	111,92%	134,48%	140,23%	171,88%	176,07%	144,28%	178,78%	177,91%	197,29%	146,88%	137,67%
2019	Fundo (%)										0,36%	0,46%	0,48%	1,30%	1,30%
	% CDI										95,43%	121,87%	126,84%	114,43%	114,43%

**Rentabilidade por Período**

12 meses	14,98%
24 meses	32,31%
36 meses	50,95%
Início	67,00%

**Patrimônio do Fundo**

PL Atual	R\$ 1.995.950.702,47
PL Médio 12 meses	R\$ 2.138.994.772,50
PL Atual Estratégia	R\$ 8.456.480.988,04
PL Médio 12 meses Estratégia	R\$ 7.910.499.263,49

**Perfil de Retorno**

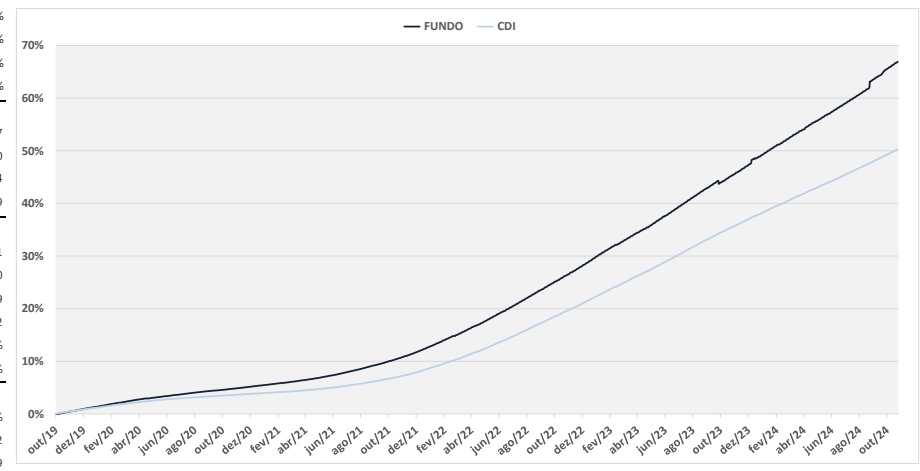
N° de Meses Positivos - desde o início	61
N° de Meses Negativos - desde o início	0
Meses acima do CDI - desde o início	59
Meses abaixo do CDI - desde o início	2
Maior retorno em um mês	1,76%
Menor retorno em um mês	0,23%

**Perfil de Risco**

Volatilidade <sup>1</sup> - 12 meses	0,79%
Sharpe - 12 meses	4,52
Sharpe - 36 meses	4,59
Var 1 mês - 95%	0,09%
Var 12 meses - 95%	1,31%

<sup>1</sup> Volatilidade é uma medida que informa a oscilação dos retornos de forma anualizada

**Rentabilidade Acumulada - Desde o Início (07/10/2019)**



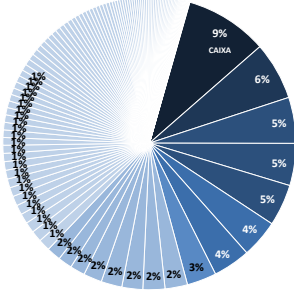
**Classificação de Risco do Fundo<sup>2</sup>**



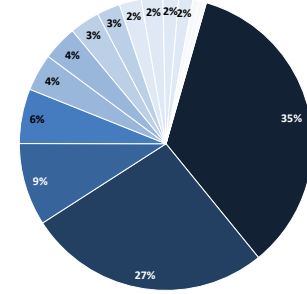
<sup>2</sup> critério qualitativo que leva em consideração prazo, riscos e estratégias das carteiras

**Composição do Carteira**

**Por Ativo**

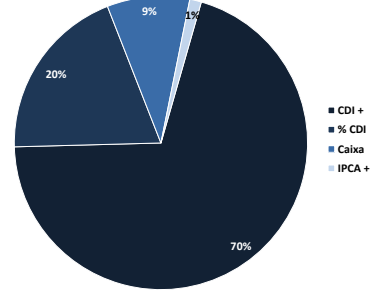


**Por Lastro**



- Multicredente / Multisacado
- Crédito Consignado
- Caixa
- Crédito Corporativo
- Multimercado
- Agro
- Outros
- Ativos Judiciais
- Recebíveis de Cartão
- Financeiro
- Fintechs
- Monocredente / Multisacado
- Crédito Imobiliário
- Utilities
- Crédito Universitário

**Por Benchmark**



**Características**

<b>CNPJ:</b>	34.583.819/0001-40
<b>Início do Fundo:</b>	07/10/2019
<b>Gestão:</b>	Solis Investimentos
<b>Administração:</b>	BTG Pactual Serviços Financeiros
<b>Custódia:</b>	Banco BTG Pactual
<b>Auditor:</b>	PwC Auditores Independentes
<b>Distribuidor:</b>	XP

<b>Cód. Anbima:</b>	510637
<b>Class. Anbima:</b>	Multimercados Estratégia Específica
<b>Tipo de Investidor:</b>	Qualificado
<b>Classificação CVM:</b>	Multimercado
<b>Aplicação Mínima:</b>	10.000
<b>Movimentação Mínima:</b>	1.000
<b>Horário Limite de movimentação:</b>	14:00

<b>Cota de Aplicação:</b>	D+0
<b>Cota de Resgate:</b>	D+59
<b>Liquidação do Resgate:</b>	D+60
<b>Tx. de administração:</b>	0,40%
<b>Tx. de perf.:</b>	20% que exceder 110% do CDI
<b>Tributação:</b>	Longo Prazo - Tabela Regressiva
<b>Período de Carência:</b>	não há

**Contatos**  
**SOLIS Investimentos Ltda.**  
 Avenida Pedroso de Moraes, 1553, 4º Andar, São Paulo - SP, 05419-001  
 Fone: (11) 3031-7370  
 investimentos@solisinvestimentos.com.br  
 www.solisinvestimentos.com.br

**BTG PACTUAL Serviços Financeiros S.A DTVM**  
 Praia de Botafogo, 501, 5º andar, Rio de Janeiro - RJ, 22250-911  
 Fone: (21) 3262-8870  
 OL-Eventos-PSF@btgpactual.com  
 www.btgpactual.com.br

Este relatório foi elaborado pela Solis Investimentos LTDA. ("Solis"), sob sua responsabilidade e tem caráter meramente informativo, não podendo ser distribuído, reproduzido ou copiado sem a sua expressa concordância. A Solis não se responsabiliza por erros de avaliação ou omissões. Os investidores têm que tomar suas próprias decisões de investimento. Este relatório é um informativo e destinado aos cotistas do fundo, não representando oferta ou publicidade. Verifique a tributação aplicável. Rentabilidade obtida no passado não representa garantia de resultados futuros. Fundos de Investimento não são garantidos pelo administrador do fundo, gestor do fundo, por qualquer mecanismo de seguro, ou ainda, pelo fundo garantidor de crédito (FGC). Ao investidor é recomendada a leitura cuidadosa do prospecto e o regulamento do fundo de investimento antes de qualquer decisão de investimento.

