

**Estratégia de Investimento**

O SOLIS VEGA possui uma estratégia de investimento que busca associar os prêmios e baixa volatilidade dos ativos de crédito privado com uma alocação ativa em títulos públicos e juros. A escolha dos ativos advém de processos de análise e monitoramento robustos, criados a partir da experiência da equipe de análise de mercado e crédito da Solis Investimentos. O processo de alocação é constituído por três pilares: identificação do ativo; construção do portfólio com base no binômio retorno e liquidez; e o monitoramento das carteiras, que visa resguardar e antecipar situações que possam trazer eventuais riscos ao portfólio.

**Objetivo**

O fundo tem por objetivo proporcionar rentabilidade superior à verificada pelo CDI, calculado pela CETIP, no médio e longo prazo, por meio do investimento em títulos públicos, crédito privado e cotas de fundos.

**Público Alvo**

Investidores em geral.

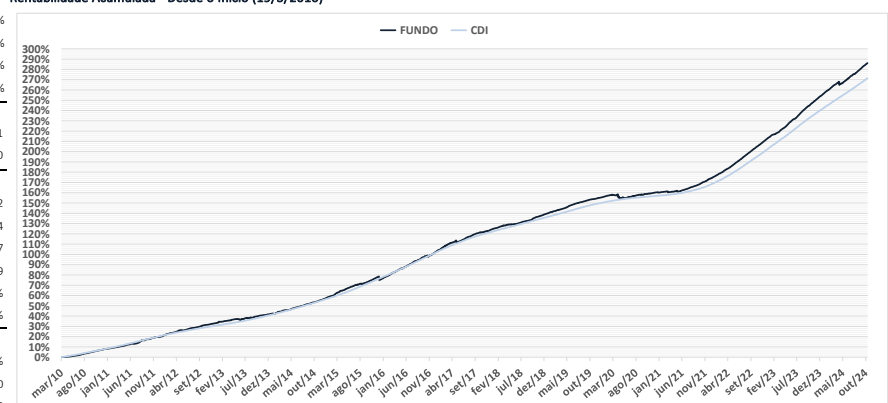
**Rentabilidade Histórica**

		JAN	FEV	MAR	ABR	MAI	JUN	JUL	AGO	SET	OUT	NOV	DEZ	Ano	Início
2024	Fundo (%)	1,12%	0,89%	0,93%	0,10%	0,77%	0,86%	1,06%	0,85%	1,05%	0,97%			8,94%	286,22%
	% CDI	115,67%	111,00%	111,80%	11,61%	92,18%	109,58%	116,58%	97,43%	126,26%	104,38%			99,38%	105,24%
2023	Fundo (%)	1,08%	0,65%	0,92%	0,97%	1,40%	1,15%	1,03%	1,47%	1,12%	1,06%	1,05%	1,00%	13,68%	254,54%
	% CDI	95,75%	70,47%	78,48%	105,24%	125,02%	107,18%	95,69%	128,61%	114,95%	105,92%	114,80%	112,14%	104,18%	105,64%
2022	Fundo (%)	0,87%	0,86%	1,07%	0,87%	1,17%	1,18%	1,15%	1,26%	1,18%	1,09%	1,09%	1,19%	13,78%	211,89%
	% CDI	119,06%	114,39%	115,67%	104,87%	113,62%	116,15%	110,89%	107,54%	109,79%	107,06%	107,21%	105,97%	111,35%	105,38%
2021	Fundo (%)	0,05%	0,20%	-0,13%	0,23%	0,00%	0,53%	0,57%	0,63%	0,60%	0,81%	0,76%	0,91%	5,29%	174,12%
	% CDI	30,91%	146,12%	-64,15%	111,89%	0,60%	173,90%	161,29%	149,06%	137,70%	169,58%	129,66%	118,87%	120,36%	103,47%
2020	Fundo (%)	0,49%	0,39%	0,03%	-1,02%	-0,04%	0,34%	0,45%	0,27%	0,23%	0,22%	0,25%	0,35%	1,97%	160,35%
	% CDI	130,09%	131,08%	9,60%	-357,52%	-16,41%	156,11%	232,78%	166,47%	148,37%	139,47%	170,28%	213,13%	71,23%	102,19%
2019	Fundo (%)	0,74%	0,45%	0,50%	0,56%	0,86%	0,66%	0,62%	0,45%	0,50%	0,47%	0,27%	0,41%	6,70%	155,31%
	% CDI	136,79%	91,65%	106,58%	108,42%	157,91%	140,74%	109,84%	89,17%	108,74%	98,54%	72,04%	109,16%	112,43%	103,53%
2018	Fundo (%)	0,75%	0,52%	0,73%	0,35%	0,07%	0,34%	0,65%	0,45%	0,48%	1,13%	0,57%	0,66%	6,91%	139,28%
	% CDI	129,10%	111,30%	137,95%	67,64%	14,17%	66,24%	119,70%	79,35%	101,74%	207,66%	116,24%	133,44%	107,63%	102,45%
2017	Fundo (%)	1,30%	1,38%	1,29%	0,73%	0,28%	0,85%	1,12%	0,90%	0,84%	0,46%	0,37%	0,72%	10,71%	123,81%
	% CDI	119,45%	160,02%	122,90%	92,73%	29,80%	105,52%	140,84%	112,02%	131,14%	70,88%	64,70%	133,67%	107,89%	101,72%
2016	Fundo (%)	1,38%	1,11%	1,49%	1,33%	0,81%	1,46%	1,34%	1,14%	1,39%	0,94%	0,59%	1,33%	15,26%	102,16%
	% CDI	130,95%	110,52%	128,45%	125,67%	73,23%	125,51%	121,15%	93,55%	125,22%	89,77%	56,64%	118,39%	109,01%	100,46%
2015	Fundo (%)	1,22%	0,96%	1,67%	1,19%	1,21%	1,03%	1,11%	0,46%	0,64%	1,25%	1,18%	-0,81%	11,67%	75,40%
	% CDI	131,80%	117,74%	161,26%	125,12%	123,20%	96,40%	93,93%	41,85%	57,40%	113,07%	111,37%	-69,32%	88,17%	98,01%
2014	Fundo (%)	0,20%	1,39%	0,77%	0,26%	1,23%	0,73%	0,87%	1,00%	0,67%	1,05%	0,92%	1,08%	10,65%	57,06%
	% CDI	23,62%	178,15%	100,94%	32,45%	143,14%	89,13%	92,34%	116,21%	74,09%	110,61%	110,30%	113,13%	98,45%	101,46%
2013	Fundo (%)	1,13%	0,26%	0,50%	0,77%	0,27%	0,05%	0,77%	0,17%	0,93%	0,73%	0,16%	0,82%	6,75%	41,95%
	% CDI	193,14%	54,97%	92,41%	128,76%	46,11%	7,64%	108,17%	24,28%	132,47%	90,91%	22,44%	104,86%	83,65%	102,33%
2012	Fundo (%)	1,27%	1,11%	0,90%	1,07%	0,83%	0,57%	0,98%	0,71%	0,78%	1,01%	0,51%	0,70%	10,95%	32,98%
	% CDI	142,93%	149,00%	111,44%	152,81%	113,96%	88,80%	145,03%	103,64%	145,74%	166,03%	93,71%	131,09%	130,35%	108,22%
2011	Fundo (%)	0,56%	0,71%	0,77%	0,70%	1,14%	1,02%	0,10%	2,20%	0,94%	0,85%	1,37%	0,30%	11,19%	19,86%
	% CDI	65,56%	84,74%	83,50%	84,01%	115,99%	107,10%	10,02%	204,80%	100,50%	96,23%	159,01%	33,50%	96,47%	97,51%
2010	Fundo (%)	0,01%	0,56%	0,03%	0,33%	0,72%	0,93%	1,11%	0,97%	0,98%	0,93%	0,99%	0,78%	7,80%	7,80%
	% CDI		3,96%	84,98%	44,58%	90,87%	108,04%	125,00%	115,25%	121,40%	116,05%	107,17%	99,24%	99,24%	

**Rentabilidade por Período**

12 meses	11,19%
24 meses	26,68%
36 meses	43,26%
Início	286,22%

**Rentabilidade Acumulada - Desde o Início (19/3/2010)**



**Patrimônio do Fundo**

PL Atual	R\$ 35.012.880,61
PL Médio 12 meses	R\$ 36.655.304,70

**Perfil de Retorno**

Nº de Meses Positivos - desde o início	172
Nº de Meses Negativos - desde o início	4
Meses acima do CDI - desde o início	117
Meses abaixo do CDI - desde o início	59
Maior retorno em um mês	2,20%
Menor retorno em um mês	-1,02%

**Perfil de Risco**

Volatilidade¹ - 12 meses	1,02%
Sharpe - 12 meses	0,20
Sharpe - 36 meses	1,10
VaR 1 mês - 95%	0,48%
VaR 12 meses - 95%	1,67%

**Classificação de Risco do Fundo²**

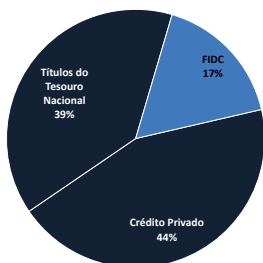


¹ Volatilidade é uma medida que informa a oscilação dos retornos de forma anualizada

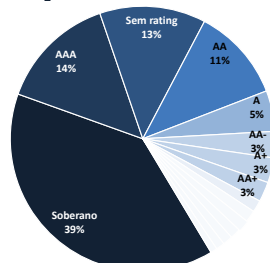
² critério qualitativo que leva em consideração prazo, riscos e estratégias das carteiras

**Composição do Carteira**

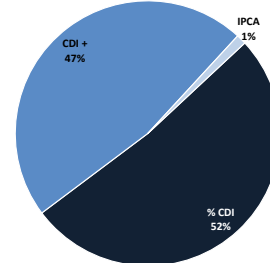
**Por Ativo**



**Por Rating**



**Por Benchmark**



**Características**

<b>CNPJ:</b>	11.508.507/0001-77	<b>Cód. Anbima:</b>	244651	<b>Cota de Aplicação:</b>	D+0
<b>Início do Fundo:</b>	19/03/2010	<b>Class. Anbima:</b>	Renda Fixa - Duração Livre - Crédito Livre	<b>Cota de Resgate:</b>	D+0
<b>Gestor:</b>	Solis Investimentos	<b>Tipo de Investidor:</b>	Público em Geral	<b>Liquidação do Resgate:</b>	D+1
<b>Administração:</b>	BTG Pactual Serviços Financeiros	<b>Classificação CVM:</b>	Renda Fixa	<b>Tx. de administração:</b>	0,70%
<b>Custódia:</b>	Banco BTG Pactual	<b>Aplicação Mínima:</b>	5.000	<b>Tx. de perf.:</b>	20% do que exceder o CDI
<b>Auditor:</b>	PwC Auditores Independentes	<b>Movimentação Mínima:</b>	1.000	<b>Tributação:</b>	Longo Prazo - Tabela Regressiva
<b>Distribuidor:</b>	BTG	<b>Horário Limite de movimentação:</b>	15:00	<b>Período de Carência:</b>	não há

**Contatos**

**SOLIS Investimentos Ltda.**  
Avenida Pedrosa de Moraes, 1553, 4º Andar, São Paulo - SP, 05419-001  
Fone: (11) 3031-7370  
investimentos@solisinvestimentos.com.br  
www.solisinvestimentos.com.br

**BTG PACTUAL Serviços Financeiros S.A DTVM**  
Praia de Botafogo, 501, 5º andar, Rio de Janeiro - RJ, 22250-911  
Fone: (21) 3262-8870  
OL-Eventos-PSF@btgpactual.com  
www.btgpactual.com.br

Este relatório foi elaborado pela Solis Investimentos Ltda. ("Solis"), sob sua responsabilidade e tem caráter meramente informativo, não podendo ser distribuído, reproduzido ou copiado sem a sua expressa concordância. A Solis não se responsabiliza por erros de avaliação ou omissões. Os Investidores têm que tomar suas próprias decisões de investimento. Este relatório é um informativo e destinado aos cotistas do fundo, não representando oferta ou publicidade. Verifique a tributação aplicável. Rentabilidade obtida no passado não representa garantia de resultados futuros. Fundos de investimento não são garantidos pelo administrador do fundo, gestor do fundo, por qualquer mecanismo de seguro, ou ainda, pelo fundo garantidor de crédito (FGC). Ao investidor é recomendada a leitura cuidadosa do prospecto e o regulamento do fundo de investimento antes de qualquer decisão de investimento.

