

**Estratégia de Investimento**

O SOLIS CAPITAL ANTARES aloca seus recursos no Solis Capital Core (CNPJ 13.054.656/0001-39), cuja estratégia prevê o investimento em uma carteira diversificada de cotas de Fundos de Investimento em Direitos Creditórios selecionadas através de processos de análise/monitoramento robustos, desenvolvidos a partir da expertise da equipe de análise da Solis Investimentos. O processo de alocação é constituído por três pilares: identificação do ativo (análise do originador/consulor, da estruturação do fundo e do seu regulamento), construção do portfólio com base no binômio retorno e liquidez, e o monitoramento das carteiras, que visa resguardar e antecipar situações que possam trazer eventuais riscos ao portfólio.

**Objetivo**

O fundo tem por objetivo proporcionar rentabilidade superior à verificada pelo CDI, no médio e longo prazo, por meio do investimento em cotas de Fundos de Investimento em Direitos Creditórios.

**Público Alvo**

Investidores qualificados que procuram retornos superiores ao CDI no médio e longo prazo.

**Rentabilidade Histórica**

	JAN	FEV	MAR	ABR	MAI	JUN	JUL	AGO	SET	OUT	NOV	DEZ	Ano	Início
<b>2024</b>	Fundo (%) 1,18%	1,00%	1,05%	1,12%	1,01%	0,98%	1,11%	1,76%	1,24%	1,11%	0,94%	0,97%	14,32%	291,91%
	% CDI 122,28%	124,16%	125,50%	125,69%	121,48%	124,18%	122,61%	202,39%	148,16%	119,92%	118,46%	104,80%	131,65%	142,41%
<b>2023</b>	Fundo (%) 1,31%	0,99%	1,26%	0,98%	1,33%	1,25%	1,24%	1,33%	1,14%	0,73%	1,14%	1,33%	14,96%	242,83%
	% CDI 116,61%	107,39%	107,66%	107,15%	118,19%	116,59%	115,26%	116,30%	117,40%	73,01%	123,88%	148,69%	114,66%	138,71%
<b>2022</b>	Fundo (%) 0,97%	0,95%	1,12%	1,00%	1,24%	1,19%	1,20%	1,35%	1,23%	1,19%	1,21%	1,33%	14,92%	198,22%
	% CDI 132,21%	126,39%	121,77%	120,34%	119,86%	117,77%	116,26%	116,04%	114,48%	116,64%	118,72%	118,39%	120,61%	138,31%
<b>2021</b>	Fundo (%) 0,27%	0,25%	0,37%	0,36%	0,44%	0,50%	0,56%	0,64%	0,64%	0,71%	0,81%	1,01%	6,75%	159,50%
	% CDI 183,73%	182,71%	186,06%	173,53%	164,71%	165,22%	156,92%	151,29%	145,05%	146,93%	137,20%	132,64%	153,59%	136,87%
<b>2020</b>	Fundo (%) 0,49%	0,39%	0,46%	0,32%	0,29%	0,29%	0,33%	0,28%	0,28%	0,22%	0,26%	0,32%	4,03%	143,09%
	% CDI 129,67%	132,91%	134,16%	111,58%	133,29%	136,99%	170,39%	174,72%	141,74%	176,65%	175,35%	194,13%	145,72%	133,21%
<b>2019</b>	Fundo (%) 0,66%	0,60%	0,57%	0,63%	0,65%	0,56%	0,66%	0,58%	0,54%	0,61%	0,47%	0,48%	7,24%	133,66%
	% CDI 120,65%	122,28%	122,62%	121,41%	119,76%	118,38%	116,86%	115,84%	116,06%	126,89%	123,65%	127,00%	121,39%	131,26%
<b>2018</b>	Fundo (%) 0,72%	0,59%	0,66%	0,65%	0,65%	0,65%	0,68%	0,70%	0,57%	0,64%	0,58%	0,58%	7,94%	117,88%
	% CDI 124,25%	125,87%	124,24%	126,46%	125,18%	125,79%	125,30%	124,18%	120,78%	117,46%	116,74%	119,51%	123,62%	130,31%
<b>2017</b>	Fundo (%) 1,29%	1,03%	1,24%	0,95%	1,12%	0,99%	0,96%	0,95%	0,78%	0,79%	0,70%	0,68%	12,11%	101,85%
	% CDI 119,26%	119,38%	118,09%	120,50%	121,46%	122,94%	120,38%	119,04%	122,80%	122,57%	123,04%	125,95%	122,03%	129,00%
<b>2016</b>	Fundo (%) 1,25%	1,24%	1,37%	1,27%	1,35%	1,36%	1,30%	1,43%	1,30%	1,27%	1,22%	1,34%	16,87%	80,04%
	% CDI 118,82%	123,58%	118,24%	120,01%	121,66%	117,05%	117,03%	118,09%	117,57%	120,90%	117,67%	119,08%	120,48%	127,47%
<b>2015</b>	Fundo (%) 1,20%	1,05%	1,37%	1,17%	1,17%	1,30%	1,35%	1,25%	1,27%	1,31%	1,31%	1,39%	16,24%	54,06%
	% CDI 128,63%	128,62%	132,12%	123,37%	119,27%	121,83%	114,71%	112,97%	114,94%	118,26%	124,16%	119,34%	122,63%	126,30%
<b>2014</b>	Fundo (%) 1,05%	0,96%	0,97%	0,82%	0,82%	0,98%	1,08%	0,98%	1,09%	1,16%	1,02%	1,20%	13,07%	32,54%
	% CDI 124,48%	122,56%	127,19%	99,97%	122,17%	119,81%	114,46%	114,24%	120,74%	123,30%	121,16%	126,03%	120,83%	124,64%
<b>2013</b>	Fundo (%) 1,02%	0,52%	0,73%	0,72%	0,72%	0,73%	0,81%	0,28%	0,85%	1,37%	0,90%	1,00%	10,09%	17,22%
	% CDI 174,27%	108,74%	134,94%	119,31%	123,68%	123,16%	113,89%	39,93%	121,84%	171,05%	127,15%	128,13%	125,11%	124,79%
<b>2012</b>	Fundo (%) 0,25%	0,93%	0,66%	0,66%	0,81%	0,85%	0,85%	0,76%	0,67%	0,76%	0,71%	0,64%	6,48%	6,48%
	% CDI 105,63%	126,35%	103,18%	120,61%	123,13%	124,67%	124,44%	123,64%	133,60%	122,06%	122,06%	122,06%	122,06%	122,06%

**Rentabilidade por Período**

12 meses	14,32%
24 meses	31,42%
36 meses	51,03%
Início	291,91%

**Patrimônio do Fundo**

Pl Atual	R\$ 659.234.390,88
Pl Médio 12 meses	R\$ 447.715.065,48
Pl Atual Estratégia	R\$ 8.761.006.806,44
Pl Médio 12 meses Estratégia	R\$ 8.038.476.868,14

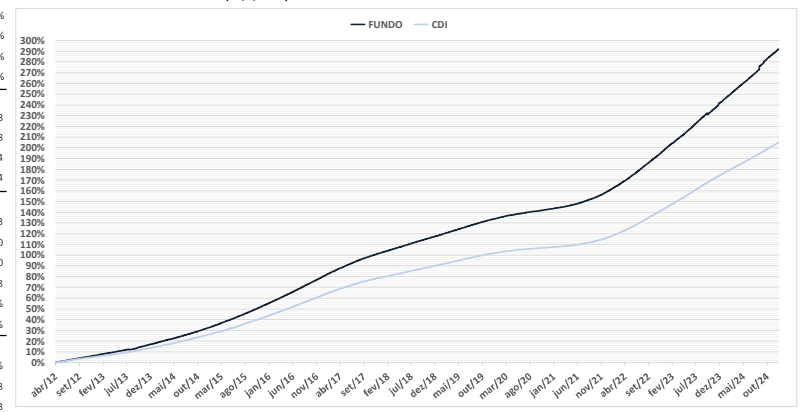
**Perfil de Retorno**

Nº de Meses Positivos - desde o início	153
Nº de Meses Negativos - desde o início	0
Meses acima do CDI - desde o início	150
Meses abaixo do CDI - desde o início	3
Mayor retorno em um mês	1,76%
Menor retorno em um mês	0,22%

**Perfil de Risco**

Volatilidade* - 12 meses	0,71%
Sharpe - 12 meses	4,33
Sharpe - 36 meses	4,33
VaR 1 mês - 95%	0,34%
VaR 12 meses - 95%	1,17%

**Rentabilidade Acumulada - Desde o Início (19/4/2012)**



**Classificação de Risco do Fundo<sup>2</sup>**

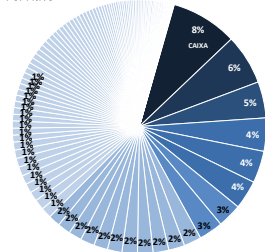
INVESTIMENTO MENOS ARRISCADO 1 2 3 4 5 INVESTIMENTO MAIS ARRISCADO

\*Volatilidade é uma medida que informa a oscilação dos retornos de forma anualizada

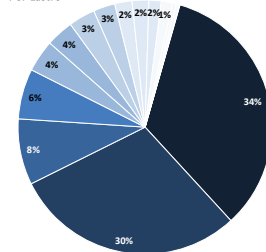
<sup>2</sup> critério qualitativo que leva em consideração prazo, riscos e estratégias das carteiras

**Composição da Carteira**

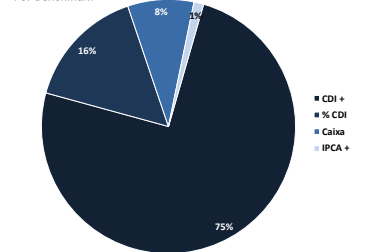
**Por Ativo**



**Por Lastro**



**Por Benchmark**



**Características**

CNPJ:	13.054.728/0001-48
Início do Fundo:	19/04/2012
Gestor:	Solis Investimentos
Administração:	BTG Pactual Serviços Financeiros
Custódia:	Banco BTG Pactual
Auditor:	PwC Auditores Independentes
Distribuidor:	BTG

Cód. Anbima:	301426
Class. Anbima:	Multimercados Estratégica Específica
Tipo de Investidor:	Qualificado
Classificação CVM:	Multimercado
Aplicação Mínima:	10.000
Movimentação Mínima:	1.000
Horário Limite de movimentação:	14:00

Cota de Aplicação:	D+0
Cota de Resgate:	D+59
Liquidação do Resgate:	D+60
Tx. Global de Remuneração:	0,40%
Tx. de perf.:	20% que exceder 110% do CDI
Tributação:	Longo Prazo - Tabela Regressiva
Período de Carência:	não há

**Contatos**  
**SOLIS Investimentos Ltda.**  
 Avenida Pedrosa de Moraes, 553, 4º Andar, São Paulo - SP, 05419-001  
 Fone: (11) 3031-7370  
 investimentos@solisinvestimentos.com.br  
 www.solisinvestimentos.com.br

**BTG PACTUAL Serviços Financeiros S.A DTVM**  
 Praia de Botafogo, 551, 5º andar, Rio de Janeiro - RJ, 22250-911  
 Fone: (21) 3262-8870  
 OL-Eventos-PSF@btgpactual.com  
 www.btgpactual.com.br

Este relatório foi elaborado pela Solis Investimentos LTDA. ("Solis"), sob sua responsabilidade e tem caráter meramente informativo, não podendo ser distribuído, reproduzido ou copiado sem a sua expressa concordância. A Solis não se responsabiliza por erros de avaliação ou omissões. Os investidores têm que tomar suas próprias decisões de investimento. Este relatório é um informativo e destinado aos cotistas do fundo, não representando oferta ou publicidade. Verifique a tributação aplicável. Rentabilidade obtida no passado não representa garantia de resultados futuros. Fundos de Investimento não são garantidos pelo administrador do fundo, gestor do fundo, por qualquer mecanismo de seguro, ou ainda, pelo fundo garantidor de crédito (FGC). Ao investidor é recomendada a leitura cuidadosa do prospecto e o regulamento do fundo de investimento antes de qualquer decisão de investimento.

