SOLIS CAPITAL ANTARES ADVISORY FIC FIM CP

SOLIS

maio-25

Estratégia de Investimento

O SOLIS CAPITAL ANTARES ADVISORY aloca seus recursos no Solis Capital Core (CNPJ 13.054.656/0001-39), cuja estratégia prevê o investimento em uma carteira diversificada de cotas de Fundos de Investimento em Direitos Creditórios selecionados através de processos de análise/monitoramento robustos, desenvolvidos a partir da expertise da equipe de análise da Solis Investimentos. O processo de alocação é constituído por três pilares: identificação do ativo (análise do originador/consultor, da estruturação do fundo e do seu regulamento), construção do portfólio com base no binômio retorno e liquidez, e o monitoramento das carteiras, que visa resguardar e antecipar situações que possam trazer eventuais riscos ao portfólio.

Objetivo

O fundo tem por ojetivo proporcionar rentabilidade superior à verificada pelo CDI, no médio e longo prazo, por meio do investimento em cotas de Fundos de Investimento em Direitos Creditórios.

Público Alvo

Investidores qualificados que procuram retornos superiores ao CDI no médio e longo prazo.

Rentabilidade Histórica

		JAN	FEV	MAR	ABR	MAI	JUN	JUL	AGO	SET	OUT	NOV	DEZ	Ano	Início
2025	Fundo (%)	1,17%	1,15%	1,13%	1,30%	1,25%								6,14%	80,66%
	% CDI	115,87%	116,47%	117,63%	122,67%	110,31%								116,88%	132,54%
2024	Fundo (%)	1,18%	1,00%	1,05%	1,12%	1,01%	0,98%	1,12%	1,76%	1,24%	1,11%	0,94%	0,97%	14,34%	70,21%
	% CDI	122,50%	124,55%	125,78%	125,71%	121,61%	124,58%	122,99%	202,78%	148,41%	119,90%	118,45%	104,81%	131,87%	132,90%
2023	Fundo (%)	1,31%	0,99%	1,27%	0,99%	1,33%	1,25%	1,24%	1,33%	1,15%	0,73%	1,14%	1,33%	14,98%	48,86%
	% CDI	116,66%	107,42%	107,79%	107,37%	118,34%	116,83%	115,39%	116,52%	117,64%	73,47%	124,16%	148,50%	114,84%	129,13%
2022	Fundo (%)	0,98%	0,95%	1,13%	1,01%	1,24%	1,20%	1,20%	1,36%	1,23%	1,19%	1,21%	1,33%	14,97%	29,46%
	% CDI	133,18%	126,99%	122,22%	121,44%	120,14%	118,07%	116,41%	116,11%	114,61%	116,74%	118,83%	118,63%	120,97%	134,35%
2021	Fundo (%)	0,28%	0,25%	0,37%	0,37%	0,44%	0,51%	0,56%	0,65%	0,64%	0,71%	0,81%	1,02%	6,82%	12,61%
	% CDI	187,60%	186,70%	188,82%	175,92%	165,66%	167,24%	158,35%	152,64%	146,34%	148,18%	138,15%	133,56%	155,17%	148,26%
2020	Fundo (%)	0,49%	0,38%	0,46%	0,32%	0,32%	0,30%	0,33%	0,28%	0,23%	0,28%	0,27%	0,32%	4,07%	5,42%
	% CDI	129,31%	130,61%	137,29%	111,92%	134,48%	140,23%	171,88%	176,07%	144,28%	178,78%	177,91%	197,29%	146,88%	137,67%
2019	Fundo (%)										0,36%	0,46%	0,48%	1,30%	1,30%
	% CDI										95,43%	121,87%	126,84%	114,43%	114,43%

Rentabilidade por Período

12 meses	15,12%
24 meses	31,70%
36 meses	52,27%
Início	80,66%

Patrimônio do Fundo

PL Atual	R$ 1.936.533.809,73
PL Médio 12 meses	R$ 1.991.930.136,40
PL Atual Estratégia	R$ 10.341.080.108,25
PL Médio 12 meses Estratégia	R$ 8.846.994.008,54

Perfil de Retorno

N° de Meses Positivos - desde o início	68
N° de Meses Negativos - desde o início	0
Meses acima do CDI - desde o início	66
Meses abaixo do CDI - desde o início	2
Maior retorno em um mês	1,76%
Menor retorno em um mês	0,23%

Perfil de Risco

Volatilidade[1] - 12 meses	0,71%
Sharpe - 12 meses	4,09
Sharpe - 36 meses	4,27
VaR 1 mês - 95%	0,05%
VaR 12 meses - 95%	1,17%

[1] Volatilidade é uma medida que informa a oscilação dos retornos de forma anualizada

Rentabilidade Acumulada - Desde o Início (07/10/2019)

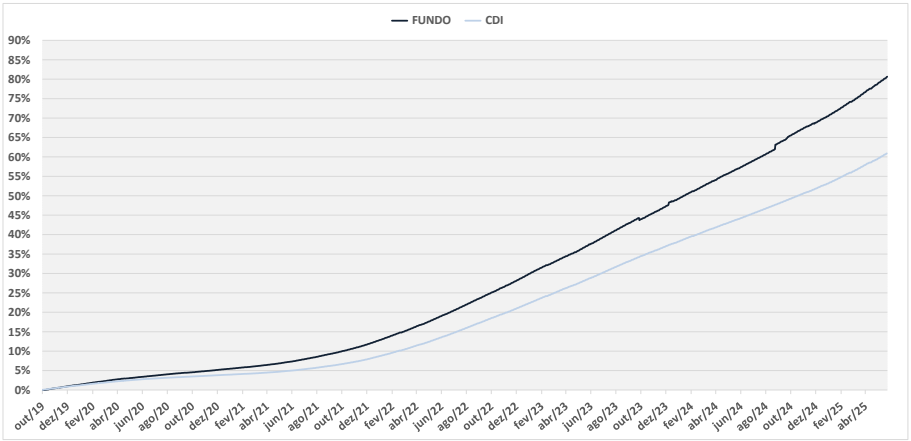

Classificação de Risco do Fundo[2]

INVESTIMENTO MENOS ARRISCADO | 1 | 2 | **3** | 4 | 5 | INVESTIMENTO MAIS ARRISCADO

[2] critério qualitativo que leva em consideração prazo, riscos e estratégias das carteiras

Composição do Carteira

Por Ativo

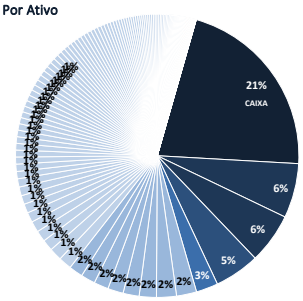

Por Lastro

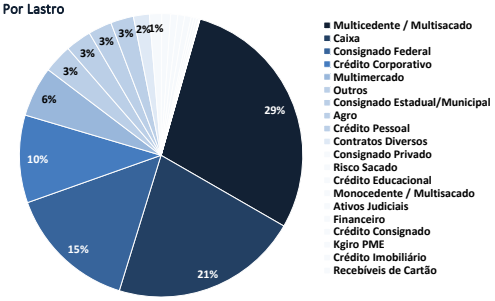

Por Benchmark

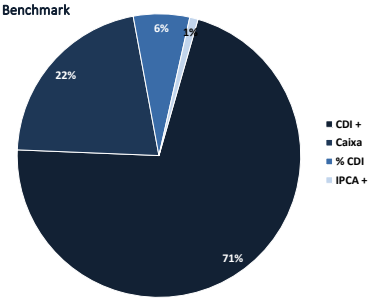

Caracteristicas

CNPJ:	34.583.819/0001-40	**Cód. Anbima:**	510637	**Cota de Aplicação:**	D+0
Início do Fundo:	07/10/2019	**Class. Anbima:**	Multimercados Estratégia Específica	**Cota de Resgate:**	D+59
Gestão:	Solis Investimentos	**Tipo de Investidor:**	Qualificado	**Liquidação do Resgate:**	D+60
Administração:	BTG Pactual Serviços Financeiros	**Classificação CVM:**	Multimercado	**Tx. Global de Remuneração:**	0,40%
Custódia:	Banco BTG Pactual	**Aplicação Minima:**	500	**Tx. de perf.:**	20% que exceder 110% do CDI
Auditor:	PwC Auditores Independentes	**Movimentação Mínima:**	100	**Tributação:**	Longo Prazo - Tabela Regressiva
Distribuidor:	XP	**Horário Limite de movimentação:**	14:00	**Período de Carência:**	não há

Contatos

SOLIS Investimentos Ltda.
Avenida Pedroso de Moraes, 1553, 4° Andar, São Paulo - SP, 05419-001
Fone: (11) 3031-7370
investimentos@solisinvestimentos.com.br
www.solisinvestimentos.com.br

BTG PACTUAL Serviços Financeiros S.A DTVM
Praia de Botafogo, 501, 5º andar, Rio de Janeiro - RJ, 22250-911
Fone: (21) 3262-8870
OL-Eventos-PSF@btgpactual.com
www.btgpactual.com.br

Este relatório foi elaborado pela Solis Investimentos LTDA. ("Solis"), sob sua responsabilidade e tem caráter meramente informativo, não podendo ser distribuído, reproduzido ou copiado sem a sua expressa concordância. A Solis não se responsabiliza por erros de avaliação ou omissões. Os investidores têm que tomar suas próprias decisões de investimento. Este relatório é um informativo e destinado aos cotistas do fundo, não representando oferta ou publicidade. Verifique a tributação aplicável. Rentabilidade obtida no passado não representa garantia de resultados futuros. Fundos de investimento não são garantidos pelo administrador do fundo, gestor do fundo, por qualquer mecanismo de seguro, ou ainda, pelo fundo garantidor de crédito (FGC). Ao investidor é recomendada a leitura cuidadosa do prospecto e o regulamento do fundo de investimento antes de qualquer decisão de investimento.

Autorregulação ANBIMA
Gestão de Recursos