

**Estratégia de Investimento**

O SOLIS CAPITAL ANTARES LIGHT aloca seus recursos no Solis Capital Antares Light Master (CNPJ 34.780.492/0001-05), cuja estratégia prevê o investimento em uma carteira diversificada de Cotas Sênior de Fundos de Investimento em Direitos Creditórios selecionadas através de processos de análise/monitoramento robustos, desenvolvidos a partir da expertise da equipe de análise da Solis Investimentos. O processo de alocação é constituído por três pilares: identificação do ativo (análise do originador/consultor, da estruturação do fundo e do seu regulamento), construção do portfólio com base no binômio retorno e liquidez, e o monitoramento das carteiras, que visa resguardar e antecipar situações que possam trazer eventuais riscos ao portfólio.

**Objetivo**

O fundo tem por objetivo proporcionar rentabilidade superior à verificada pelo CDI, no médio e longo prazo, por meio do investimento em cotas de Fundos de Investimento em Direitos Creditórios.

**Público Alvo**

Investidores qualificados que procuram retornos superiores ao CDI no médio e longo prazo.

**Rentabilidade Histórica**

	JAN	FEV	MAR	ABR	MAI	JUN	JUL	AGO	SET	OUT	NOV	DEZ	Ano	Início
<b>2026</b>													3,74%	104,10%
Fundo (%)	1,29%	1,10%	1,31%										109,65%	128,69%
% CDI	110,57%	109,84%	108,28%											
<b>2025</b>													15,97%	96,74%
Fundo (%)	1,16%	1,12%	1,09%	1,19%	1,28%	1,22%	1,41%	1,26%	1,33%	1,38%	1,14%	1,33%	111,56%	129,12%
% CDI	115,14%	113,72%	113,13%	113,08%	112,56%	110,97%	110,55%	107,96%	108,92%	108,29%	108,57%	108,77%	111,56%	129,12%
<b>2024</b>													13,09%	69,65%
Fundo (%)	1,13%	0,95%	0,96%	1,04%	0,98%	0,94%	1,08%	1,03%	1,12%	1,10%	0,94%	1,09%	13,09%	69,65%
% CDI	117,13%	117,95%	115,75%	117,34%	117,75%	119,10%	118,94%	119,13%	134,24%	118,19%	118,60%	117,67%	120,37%	131,36%
<b>2023</b>													14,66%	50,01%
Fundo (%)	1,25%	0,94%	1,24%	0,99%	1,28%	1,25%	1,20%	1,30%	1,11%	1,14%	1,04%	1,01%	14,66%	50,01%
% CDI	111,72%	102,92%	105,27%	107,93%	114,21%	116,68%	111,96%	114,05%	114,02%	114,21%	112,94%	113,16%	112,38%	131,57%
<b>2022</b>													14,92%	30,83%
Fundo (%)	0,93%	0,96%	1,16%	1,01%	1,23%	1,21%	1,22%	1,34%	1,24%	1,19%	1,30%	1,30%	14,92%	30,83%
% CDI	127,35%	127,47%	125,71%	120,50%	119,66%	119,75%	118,00%	114,82%	115,99%	116,86%	116,30%	115,72%	120,57%	139,61%
<b>2021</b>													7,56%	13,85%
Fundo (%)	0,30%	0,37%	0,46%	0,51%	0,57%	0,58%	0,66%	0,69%	0,64%	0,71%	0,82%	1,00%	7,56%	13,85%
% CDI	203,43%	273,97%	231,74%	246,76%	211,27%	188,68%	185,56%	163,16%	145,87%	148,83%	139,46%	131,14%	171,98%	160,24%
<b>2020</b>													4,39%	5,85%
Fundo (%)	0,47%	0,39%	0,47%	0,37%	0,35%	0,36%	0,36%	0,29%	0,27%	0,29%	0,30%	0,38%	4,39%	5,85%
% CDI	124,26%	134,39%	137,56%	130,29%	148,24%	168,92%	183,43%	179,83%	172,58%	183,21%	203,66%	231,74%	158,70%	143,74%
<b>2019</b>													1,39%	1,39%
Fundo (%)									0,01%	0,47%	0,45%	0,46%	1,39%	1,39%
% CDI									53,71%	98,01%	117,41%	122,28%	110,11%	110,11%

**Rentabilidade por Período**

12 meses	16,34%
24 meses	32,01%
36 meses	50,76%
Início	104,10%

**Patrimônio do Fundo**

PL Atual	R\$ 949.116.953,08
PL Médio 12 meses	R\$ 835.326.421,18
PL Atual Estratégia	R\$ 12.290.189.488,03
PL Médio 12 meses Estratégia	R\$ 11.051.070.655,14

**Perfil de Retorno**

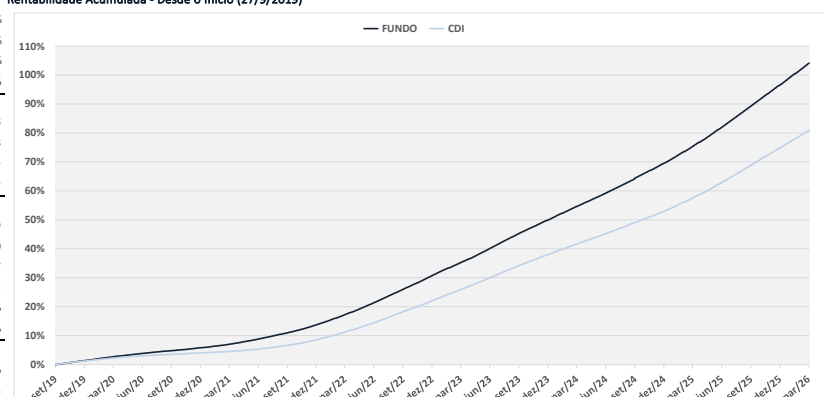
N° de Meses Positivos - desde o início	79
N° de Meses Negativos - desde o início	0
Meses acima do CDI - desde o início	77
Meses abaixo do CDI - desde o início	2
Maior retorno em um mês	1,41%
Menor retorno em um mês	0,27%

**Perfil de Risco**

Volatilidade* - 12 meses	0,09%
Sharpe - 12 meses	15,33
Sharpe - 36 meses	20,50
Var 1 mês - 95%	0,02%
Var 12 meses - 95%	0,14%

\*Volatilidade é uma medida que informa a oscilação dos retornos de forma anualizada

**Rentabilidade Acumulada - Desde o Início (27/9/2019)**



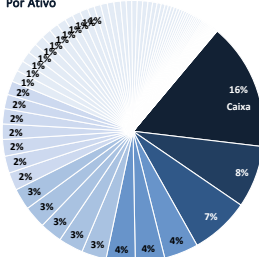
**Classificação de Risco do Fundo<sup>2</sup>**



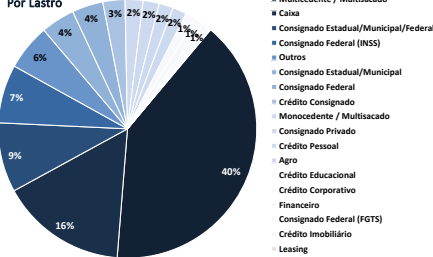
<sup>2</sup> critério qualitativo que leva em consideração prazo, riscos e estratégias das carteiras

**Composição do Carteira**

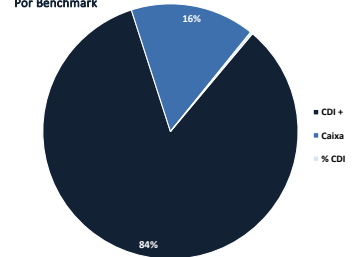
**Por Ativo**



**Por Lastro**



**Por Benchmark**



**Características**

<b>CNPJ:</b> 34.780.531/0001-66	<b>Cód. Anbima:</b> 508926	<b>Cota de Aplicação:</b> D+0
<b>Início do Fundo:</b> 27/09/2019	<b>Class. Anbima:</b> FIDC Outros	<b>Cota de Resgate:</b> D+44
<b>Gestor:</b> Solis Investimentos	<b>Tipo de Investidor:</b> Qualificado	<b>Liquidação do Resgate:</b> D+45
<b>Administração:</b> BTG Pactual Serviços Financeiros	<b>Classificação CVM:</b> FIDC	<b>Tx. Global de Remuneração:</b> 1,00%
<b>Custódia:</b> Banco BTG Pactual	<b>Aplicação Mínima:</b> 10.000	<b>Tx. de perf.:</b> 20% que exceder 100% do CDI
<b>Auditor:</b> PwC Auditores Independentes	<b>Movimentação Mínima:</b> 1.000	<b>Tributação:</b> Alíquota de 15%
<b>Distribuidor:</b> XP	<b>Horário Limite de movimentação:</b> 14:00	<b>Período de Carência:</b> não há

**Contatos**

**SOLIS Investimentos Ltda.**  
Avenida Pedross de Moraes, 1553, 4º Andar, São Paulo - SP, 05419-001  
Fone: (11) 3031-7370  
investimentos@solisinvestimentos.com.br  
www.solisinvestimentos.com.br

**BTG PACTUAL Serviços Financeiros S.A DTVM**  
Praia de Botafogo, 501, 5º andar, Rio de Janeiro - RJ, 22250-911  
Fone: (21) 3262-8870  
OL-Eventos-PSF@btgpactual.com  
www.btgpactual.com.br

Este relatório foi elaborado pela Solis Investimentos Ltda. ("Solis"), sob sua responsabilidade e tem caráter meramente informativo, não podendo ser distribuído, reproduzido ou copiado sem a sua expressa concordância. A Solis não se responsabiliza por erros de avaliação ou omissões. Os investidores têm que tomar suas próprias decisões de investimento. Este relatório é um informativo e destinado aos cotistas do fundo, não representando oferta ou publicidade aplicável. Rentabilidade obtida no passado não representa garantia de resultados futuros. Fundos de Investimento não são garantidos pelo administrador do fundo, gestor do fundo, por qualquer mecanismo de seguro, ou ainda, pelo fundo garantidor de crédito (FGC). Ao investidor é recomendada a leitura cuidadosa do prospecto e o regulamento do fundo de investimento antes de qualquer decisão de investimento.

