

**Estratégia de Investimento**

O SOLIS CAPITAL ANTARES ADVISORY aloca seus recursos no Solis Capital Core (CNPJ 13.054.656/0001-39), cuja estratégia prevê o investimento em uma carteira diversificada de cotas de Fundos de Investimento em Direitos Creditórios selecionados através de processos de análise/monitoramento robustos, desenvolvidos a partir da expertise da equipe de análise da Solis Investimentos. O processo de alocação é constituído por três pilares: identificação do ativo (análise do originador/consultor, da estruturação do fundo e do seu regulamento), construção do portfólio com base no binômio retorno e liquidez, e o monitoramento das carteiras, que visa resguardar e antecipar situações que possam trazer eventuais riscos ao portfólio.

**Objetivo**

O fundo tem por objetivo proporcionar rentabilidade superior à verificada pelo CDI, no médio e longo prazo, por meio do investimento em cotas de Fundos de Investimento em Direitos Creditórios.

**Público Alvo**

Investidores qualificados que procuram retornos superiores ao CDI no médio e longo prazo.

**Rentabilidade Histórica**

		JAN	FEV	MAR	ABR	MAI	JUN	JUL	AGO	SET	OUT	NOV	DEZ	Ano	Início
2026	Fundo (%)	1,32%	1,12%	1,40%	1,33%									5,26%	108,82%
	% CDI	113,63%	111,88%	115,03%	121,80%									115,92%	131,69%
2025	Fundo (%)	1,17%	1,15%	1,13%	1,30%	1,25%	1,21%	1,50%	1,32%	1,38%	1,42%	1,22%	1,37%	16,55%	98,38%
	% CDI	115,87%	116,47%	117,63%	122,67%	110,31%	110,20%	117,39%	113,68%	113,49%	111,65%	115,55%	111,97%	115,65%	131,70%
2024	Fundo (%)	1,18%	1,00%	1,05%	1,12%	1,01%	0,98%	1,12%	1,76%	1,24%	1,11%	0,94%	0,97%	14,34%	70,21%
	% CDI	122,50%	124,55%	125,78%	125,71%	121,61%	124,58%	122,99%	202,78%	148,41%	119,90%	118,45%	104,81%	131,87%	132,90%
2023	Fundo (%)	1,31%	0,99%	1,27%	0,99%	1,33%	1,25%	1,24%	1,33%	1,15%	0,73%	1,14%	1,33%	14,98%	48,86%
	% CDI	116,66%	107,42%	107,79%	107,37%	118,34%	116,83%	115,39%	116,52%	117,64%	73,47%	124,16%	148,50%	114,84%	129,13%
2022	Fundo (%)	0,98%	0,95%	1,13%	1,01%	1,24%	1,20%	1,20%	1,36%	1,23%	1,19%	1,21%	1,33%	14,97%	29,46%
	% CDI	133,18%	126,99%	122,22%	121,44%	120,14%	118,07%	116,41%	116,11%	114,61%	116,74%	118,83%	118,63%	120,97%	134,35%
2021	Fundo (%)	0,28%	0,25%	0,37%	0,37%	0,44%	0,51%	0,56%	0,65%	0,64%	0,71%	0,81%	1,02%	6,82%	12,61%
	% CDI	187,60%	186,70%	188,82%	175,92%	165,66%	167,24%	158,35%	152,64%	146,34%	148,18%	138,15%	133,56%	155,17%	148,26%
2020	Fundo (%)	0,49%	0,38%	0,46%	0,32%	0,32%	0,30%	0,33%	0,28%	0,23%	0,28%	0,27%	0,32%	4,07%	5,42%
	% CDI	129,31%	130,61%	137,29%	111,92%	134,48%	140,23%	171,88%	176,07%	144,28%	178,78%	177,91%	197,29%	146,88%	137,67%
2019	Fundo (%)										0,36%	0,46%	0,48%	1,30%	1,30%
	% CDI										95,43%	121,87%	126,84%	114,43%	114,43%

**Rentabilidade por Período**

12 meses	17,04%
24 meses	34,34%
36 meses	54,17%
Início	108,82%

**Patrimônio do Fundo**

PL Atual	R\$ 2.047.700.620,40
PL Médio 12 meses	R\$ 2.035.028.904,60
PL Atual Estratégia	R\$ 12.500.050.825,01
PL Médio 12 meses Estratégia	R\$ 11.478.446.706,69

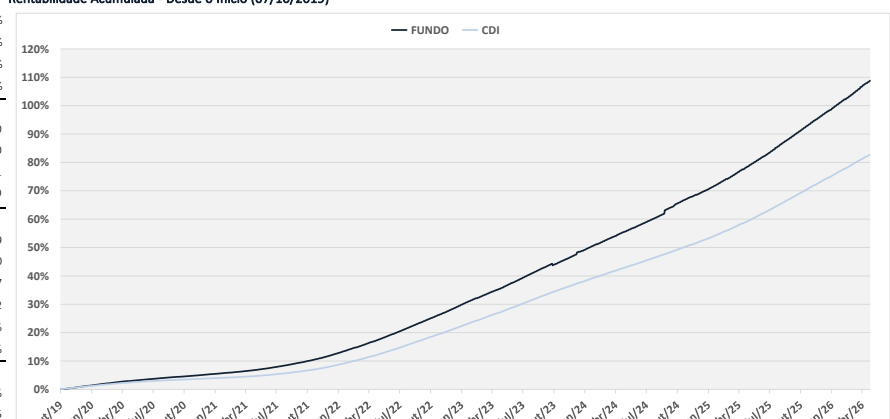
**Perfil de Retorno**

N° de Meses Positivos - desde o início	79
N° de Meses Negativos - desde o início	0
Meses acima do CDI - desde o início	77
Meses abaixo do CDI - desde o início	2
Maior retorno em um mês	1,76%
Menor retorno em um mês	0,23%

**Perfil de Risco**

Volatilidade <sup>1</sup> - 12 meses	0,19%
Sharpe - 12 meses	10,05
Sharpe - 36 meses	4,27
VaR 1 mês - 95%	0,23%
VaR 12 meses - 95%	0,31%

**Rentabilidade Acumulada - Desde o Início (07/10/2019)**



**Classificação de Risco do Fundo<sup>2</sup>**

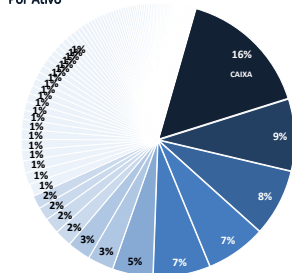


<sup>1</sup>Volatilidade é uma medida que informa a oscilação dos retornos de forma anualizada

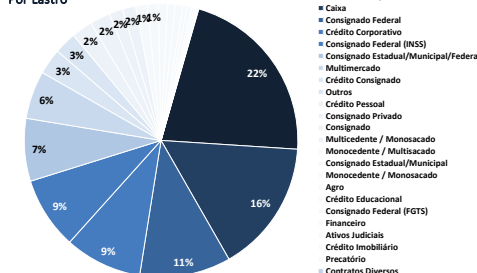
<sup>2</sup>critério qualitativo que leva em consideração prazo, riscos e estratégias das carteiras

**Composição da Carteira**

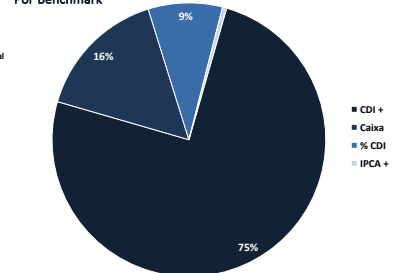
**Por Ativo**



**Por Lastro**



**Por Benchmark**



**Características**

CNPJ:	34.583.819/0001-40
Início do Fundo:	07/10/2019
Gestão:	Solis Investimentos
Administração:	BTG Pactual Serviços Financeiros
Custódia:	Banco BTG Pactual
Auditor:	PwC Auditores Independentes
Distribuidor:	XP

**Cód. Anbima:**

Cód. Anbima:	510637
Class. Anbima:	FIDC Outros
Tipo de Investidor:	Qualificado
Classificação CVM:	FIDC
Aplicação Mínima:	500
Movimentação Mínima:	100
Horário Limite de movimentação:	14:00

**Cota de Aplicação:**

Cota de Aplicação:	D+0
Cota de Resgate:	D+59
Liquidação do Resgate:	D+60
Tx. Global de Remuneração:	0,41%
Tx. de perf.:	20% que exceder 110% do CDI
Tributação:	Alíquota de 15%
Período de Carência:	não há

**Contatos**

**SOLIS Investimentos Ltda.**  
Avenida Pedroso de Moraes, 1553, 4º Andar, São Paulo - SP, 05419-001  
Fone: (11) 3031-7370  
investimentos@solisinvestimentos.com.br  
www.solisinvestimentos.com.br

**BTG PACTUAL Serviços Financeiros S.A. DTVM**  
Praia de Botafogo, 501, 5º andar, Rio de Janeiro - RJ, 22250-911  
Fone: (21) 3262-8870  
OL-Eventos-PSF@btgpactual.com  
www.btgpactual.com.br

Este relatório foi elaborado pela Solis Investimentos LTDA. ("Solis"), sob sua responsabilidade e tem caráter meramente informativo, não podendo ser distribuído, reproduzido ou copiado sem a sua expressa concordância. A Solis não se responsabiliza por erros de avaliação ou omissões. Os investidores têm que tomar suas próprias decisões de investimento. Este relatório é um informativo e destinado aos cotistas do fundo, não representando oferta ou publicidade. Verifique a tributação aplicável. Rentabilidade obtida no passado não representa garantia de resultados futuros. Fundos de investimento não são garantidos pelo administrador do fundo, gestor do fundo, por qualquer mecanismo de seguro, ou ainda, pelo fundo garantidor de crédito (FGC). Ao investidor é recomendada a leitura cuidadosa do prospecto e o regulamento do fundo de investimento antes de qualquer decisão de investimento.

