

Estratégia de Investimento

O SOLIS CAPITAL ANTARES aloca seus recursos no Solis Capital Core (CNPJ 13.054.656/0001-39), cuja estratégia prevê o investimento em uma carteira diversificada de cotas de Fundos de Investimento em Direitos Creditórios selecionadas através de processos de análise/monitoramento robustos, desenvolvidos a partir da expertise da equipe de análise da Solis Investimentos. O processo de alocação é constituído por três pilares: identificação do ativo (análise do originador/consultor, da estruturação do fundo e do seu regulamento), construção do portfólio com base no binômio retorno e liquidez, e o monitoramento das carteiras, que visa resguardar e antecipar situações que possam trazer eventuais riscos ao portfólio.

Objetivo

O fundo tem por objetivo proporcionar rentabilidade superior à verificada pelo CDI, no médio e longo prazo, por meio do investimento em cotas de Fundos de Investimento em Direitos Creditórios.

Público Alvo

Investidores qualificados que procuram retornos superiores ao CDI no médio e longo prazo.

Rentabilidade Histórica

		JAN	FEV	MAR	ABR	MAI	JUN	JUL	AGO	SET	OUT	NOV	DEZ	Ano	Início
2026	Fundo (%)	1,30%	1,10%	1,39%	1,31%									5,20%	380,13%
	% CDI	111,58%	110,55%	114,24%	120,47%									114,52%	143,74%
2025	Fundo (%)	1,17%	1,15%	1,13%	1,30%	1,25%	1,20%	1,49%	1,29%	1,37%	1,41%	1,21%	1,36%	16,46%	356,40%
	% CDI	115,78%	116,40%	117,53%	122,69%	110,07%	109,77%	116,53%	111,18%	112,49%	110,75%	115,01%	111,42%	114,96%	143,35%
2024	Fundo (%)	1,18%	1,00%	1,05%	1,12%	1,01%	0,98%	1,11%	1,76%	1,24%	1,11%	0,94%	0,97%	14,32%	291,91%
	% CDI	122,28%	124,16%	125,50%	125,69%	121,48%	124,18%	122,61%	202,39%	148,16%	119,92%	118,46%	104,80%	131,65%	142,41%
2023	Fundo (%)	1,31%	0,99%	1,26%	0,98%	1,33%	1,25%	1,24%	1,33%	1,14%	0,73%	1,14%	1,33%	14,96%	242,83%
	% CDI	116,61%	107,39%	107,66%	107,15%	118,19%	116,59%	115,26%	116,30%	117,40%	73,01%	123,88%	148,69%	114,66%	138,71%
2022	Fundo (%)	0,97%	0,95%	1,12%	1,00%	1,24%	1,19%	1,20%	1,35%	1,23%	1,19%	1,21%	1,33%	14,92%	198,22%
	% CDI	132,21%	126,39%	121,77%	120,34%	119,86%	117,77%	116,26%	116,04%	114,48%	116,64%	118,72%	118,39%	120,61%	138,31%
2021	Fundo (%)	0,27%	0,25%	0,37%	0,36%	0,44%	0,50%	0,56%	0,64%	0,64%	0,71%	0,81%	1,01%	6,75%	159,50%
	% CDI	183,73%	182,71%	186,06%	173,53%	164,71%	165,22%	156,92%	151,29%	145,05%	146,93%	137,20%	132,64%	153,59%	136,87%
2020	Fundo (%)	0,49%	0,39%	0,46%	0,32%	0,32%	0,29%	0,33%	0,28%	0,22%	0,28%	0,26%	0,32%	4,03%	143,09%
	% CDI	129,67%	132,91%	134,16%	111,58%	133,29%	136,99%	170,39%	174,72%	141,74%	176,65%	175,35%	194,13%	145,72%	133,21%
2019	Fundo (%)	0,66%	0,60%	0,57%	0,63%	0,65%	0,56%	0,66%	0,58%	0,54%	0,61%	0,47%	0,48%	7,24%	133,66%
	% CDI	120,65%	122,28%	122,62%	121,41%	119,76%	118,38%	116,86%	115,84%	116,06%	126,89%	123,65%	127,00%	121,39%	131,26%
2018	Fundo (%)	0,72%	0,59%	0,66%	0,65%	0,65%	0,65%	0,68%	0,70%	0,57%	0,64%	0,58%	0,58%	7,94%	117,88%
	% CDI	124,25%	125,87%	124,24%	126,46%	125,18%	125,79%	125,30%	124,18%	120,78%	117,46%	116,74%	119,51%	123,62%	130,31%
2017	Fundo (%)	1,29%	1,03%	1,24%	0,95%	1,12%	0,99%	0,96%	0,95%	0,78%	0,79%	0,78%	0,68%	12,11%	101,85%
	% CDI	119,26%	119,38%	118,09%	120,50%	121,46%	122,94%	120,38%	119,04%	122,80%	122,57%	123,04%	125,95%	122,03%	129,00%
2016	Fundo (%)	1,25%	1,24%	1,37%	1,27%	1,35%	1,36%	1,30%	1,43%	1,30%	1,27%	1,22%	1,34%	16,87%	80,04%
	% CDI	118,82%	123,58%	118,24%	120,01%	121,66%	117,05%	117,03%	118,09%	117,57%	120,90%	117,67%	119,08%	120,48%	127,47%
2015	Fundo (%)	1,20%	1,05%	1,37%	1,17%	1,17%	1,30%	1,35%	1,25%	1,27%	1,31%	1,31%	1,39%	16,24%	54,06%
	% CDI	128,63%	128,62%	132,12%	123,37%	119,27%	121,83%	114,71%	112,97%	114,94%	118,26%	124,16%	119,34%	122,63%	126,30%
2014	Fundo (%)	1,05%	0,96%	0,97%	0,82%	1,05%	0,98%	1,08%	0,98%	1,09%	1,16%	1,02%	1,20%	13,07%	32,54%
	% CDI	124,48%	122,56%	127,19%	99,97%	122,17%	119,81%	114,46%	114,24%	120,74%	123,30%	121,16%	126,03%	120,83%	124,64%
2013	Fundo (%)	1,02%	0,52%	0,73%	0,72%	0,72%	0,73%	0,81%	0,28%	0,85%	1,37%	0,90%	1,00%	10,09%	17,22%
	% CDI	174,27%	108,74%	134,94%	119,31%	123,68%	123,16%	113,89%	39,93%	121,84%	171,05%	127,15%	128,13%	125,11%	124,79%
2012	Fundo (%)	0,25%	0,93%	0,66%	0,66%	0,81%	0,85%	0,85%	0,67%	0,76%	0,76%	0,71%	6,48%	6,48%	6,48%
	% CDI	105,63%	126,35%	103,18%	120,61%	123,13%	124,67%	124,44%	123,64%	133,60%	122,06%	122,06%	122,06%	122,06%	122,06%

Rentabilidade por Período

12 meses	16,87%
24 meses	34,13%
36 meses	53,89%
Início	380,13%

Patrimônio do Fundo

PL Atual	R\$ 1.177.357.158,13
PL Médio 12 meses	R\$ 1.065.339.167,20
PL Atual Estratégia	R\$ 12.500.050.825,01
PL Médio 12 meses Estratégia	R\$ 11.478.446.706,69

Perfil de Retorno

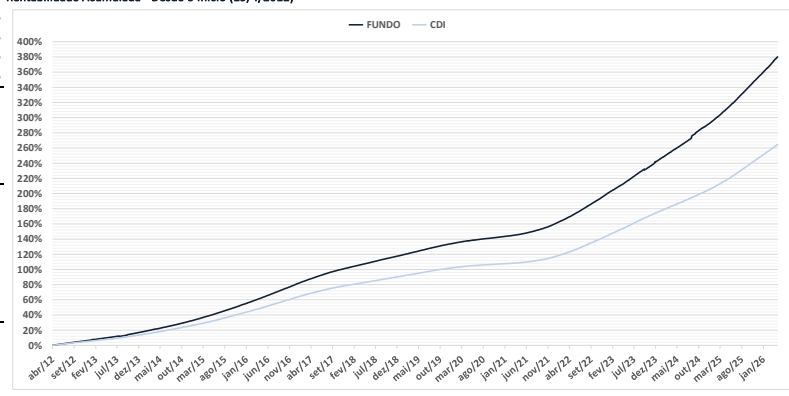
N° de Meses Positivos - desde o início	169
N° de Meses Negativos - desde o início	0
Meses acima do CDI - desde o início	166
Meses abaixo do CDI - desde o início	3
Maior retorno em um mês	1,76%
Menor retorno em um mês	0,22%

Perfil de Risco

Volatilidade* - 12 meses	0,19%
Sharpe - 12 meses	9,26
Sharpe - 36 meses	4,16
VaR 1 mês - 95%	0,09%
VaR 12 meses - 95%	0,32%

*Volatilidade é uma medida que informa a oscilação dos retornos de forma anualizada

Rentabilidade Acumulada - Desde o Início (19/4/2012)



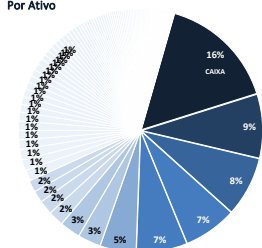
Classificação de Risco do Fundo²

INVESTIMENTO MENOS ARRISCADO 1 2 3 4 5 INVESTIMENTO MAIS ARRISCADO

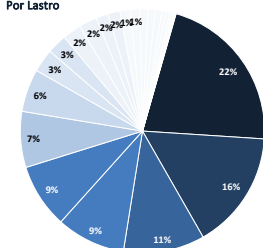
² critério qualitativo que leva em consideração prazo, riscos e estratégias das carteiras

Composição do Carteira

Por Ativo

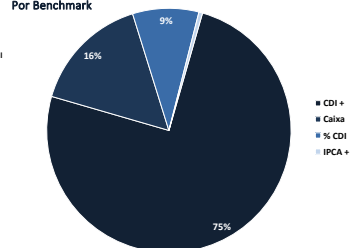


Por Lastro



- Multicredito / Multisacado
- Caixa
- Crédito Corporativo
- Crédito Federal (FNS)
- Consignado Estadual/Municipal/Federal
- Multimercado
- Crédito Consignado
- Outros
- Crédito Pessoal
- Consignado Privado
- Consignado
- Multicredito / Monosacado
- Monocredito / Multisacado
- Consignado Estadual/Municipal
- Monocredito / Monosacado
- Agro
- Crédito Educacional
- Consignado Federal (FGTS)
- Financeiro
- Ativos Judiciais
- Crédito Imobiliário
- Precatório
- Contratos Diversos

Por Benchmark



Características

CNPJ:	13.054.728/0001-48
Início do Fundo:	19/04/2012
Gestor:	Solis Investimentos
Administração:	BTG Pactual Serviços Financeiros
Custódia:	Banco BTG Pactual
Auditor:	PwC Auditores Independentes
Distribuidor:	BTG

Cód. Anbima:	301426
Class. Anbima:	FIDC Outros
Tipo de investidor:	Qualificado
Classificação CVM:	FIDC
Aplicação Mínima:	10.000
Movimentação Mínima:	1.000
Horário Limite de movimentação:	14:00

Cota de Aplicação:	D+0
Cota de Resgate:	D+59
Liquidação do Resgate:	D+60
Tx. Global de Remuneração:	0,41%
Tx. de perf.:	20% que exceder 110% do CDI
Tributação:	Alíquota de 15%
Período de Carência:	não há

Contatos
SOLIS Investimentos Ltda.
 Avenida Pedroso de Moraes, 1553, 4° Andar, São Paulo - SP, 05419-001
 Fone: (11) 3031-7370
 investimentos@solisinvestimentos.com.br
 www.solisinvestimentos.com.br

BTG PACTUAL Serviços Financeiros S.A DTVM
 Praia de Botafogo, 501, 5º andar, Rio de Janeiro - RJ, 22250-911
 Fone: (21) 3262-8870
 OL-Eventos-PSF@btgpactual.com
 www.btgpactual.com.br

