

Estratégia de Investimento

O SOLIS ANTARES INSTITUCIONAL aloca seus recursos primordialmente em cotas de Fundos de Investimento em Direitos Creditórios, selecionados através de processos de análise/monitoramento robustos, criados a partir da experiência da equipe de Análise de Crédito Privado da Solis Investimentos. O processo de alocação é constituído por três pilares: identificação do ativo (análise do originador/consultora, da estruturação do fundo e do seu regulamento); construção do portfólio com base no binômio retorno e liquidez; e o monitoramento das carteiras, que visa resguardar e antecipar situações que possam trazer eventuais riscos ao portfólio.

Objetivo

O fundo tem por objetivo proporcionar rentabilidade superior à verificada pelo IPCA, acrescido de + 4,5% ao ano, no médio e longo prazo, por meio do investimento em cotas de Fundos de Investimento em Direitos Creditórios.

Público Alvo

Investidores profissionais, em especial Institucionais, que procuram retornos superiores ao IPCA + 4,5% no médio e longo prazo.

Rentabilidade Histórica

		JAN	FEV	MAR	ABR	MAI	JUN	JUL	AGO	SET	OUT	NOV	DEZ	Ano	Início
2026	Fundo (%)	1,20%	1,09%	1,33%	1,32%									5,03%	86,02%
	% CDI	103,34%	109,33%	109,45%	120,76%									110,79%	119,03%
	dif IPCA+4,5%	0,51%	0,34%	0,14%	0,21%									1,15%	27,04%
2025	Fundo (%)	1,10%	1,18%	1,21%	1,21%	1,23%	1,12%	1,26%	1,09%	1,18%	1,27%	1,08%	1,18%	15,05%	77,11%
	% CDI	109,04%	119,51%	125,73%	114,55%	108,10%	101,81%	99,06%	93,34%	96,49%	99,57%	102,19%	97,02%	105,11%	119,02%
	dif IPCA+4,5%	0,37%	0,10%	-0,04%	0,37%	0,48%	0,55%	0,54%	0,65%	0,58%	0,55%	0,62%	0,52%	5,97%	24,06%
2024	Fundo (%)	1,10%	1,00%	1,01%	0,98%	0,97%	0,89%	1,06%	0,97%	0,91%	1,07%	0,94%	1,03%	12,58%	53,95%
	% CDI	113,47%	124,79%	120,75%	110,35%	116,11%	112,75%	116,92%	111,91%	108,84%	115,17%	118,33%	110,81%	115,73%	122,18%
	dif IPCA+4,5%	0,18%	0,11%	0,12%	0,33%	0,32%	0,18%	0,36%	0,40%	0,33%	0,15%	0,20%	0,16%	2,97%	13,62%
2023	Fundo (%)	1,29%	1,07%	1,44%	1,08%	1,29%	1,07%	1,04%	1,15%	1,01%	1,05%	1,01%	1,03%	14,39%	36,74%
	% CDI	114,49%	116,46%	122,41%	117,74%	114,74%	99,91%	97,02%	100,59%	103,25%	105,31%	110,20%	115,02%	110,28%	122,40%
	dif IPCA+4,5%	0,31%	0,19%	0,10%	0,20%	0,37%	0,64%	0,67%	0,54%	0,39%	0,41%	0,40%	0,30%	5,13%	8,76%
2022	Fundo (%)	1,48%	1,05%	1,34%	1,24%	1,43%	1,27%	1,14%	1,08%	0,95%	1,03%	1,17%	1,23%	15,40%	19,54%
	% CDI	202,52%	140,09%	144,72%	148,37%	138,24%	125,64%	110,62%	92,12%	88,87%	100,71%	115,06%	109,07%	124,43%	130,18%
	dif IPCA+4,5%	0,51%	-0,02%	-0,46%	-0,32%	0,19%	0,32%	0,74%	1,21%	0,92%	0,60%	0,27%	-0,31%	4,83%	2,40%
2021	Fundo (%)								-2,29%	2,88%	0,87%	1,00%	1,16%	3,59%	3,59%
	% CDI								-3836,34%	656,72%	181,29%	169,83%	152,37%	153,03%	153,03%
	dif IPCA+4,5%								-2,47%	1,48%	-0,66%	-0,43%	-0,12%	-2,35%	-2,35%

Rentabilidade por Período

12 meses	15,32%
24 meses	30,62%
36 meses	48,25%
Início	86,02%

Rentabilidade Acumulada - Desde o Início (26/08/2021)

Patrimônio do Fundo

PL Atual	R\$ 28.845.525,86
PL Médio 12 meses	R\$ 33.651.630,26
PL Atual Estratégia	R\$ 12.500.050.825,01
PL Médio 12 meses Estratégia	R\$ 11.478.446.706,69

Perfil de Retorno

Nº de Meses Positivos - desde o início	56
Nº de Meses Negativos - desde o início	1
Meses acima do CDI - desde o início	47
Meses abaixo do CDI - desde o início	10
Maior retorno em um mês	2,88%
Menor retorno em um mês	0,87%

Perfil de Risco

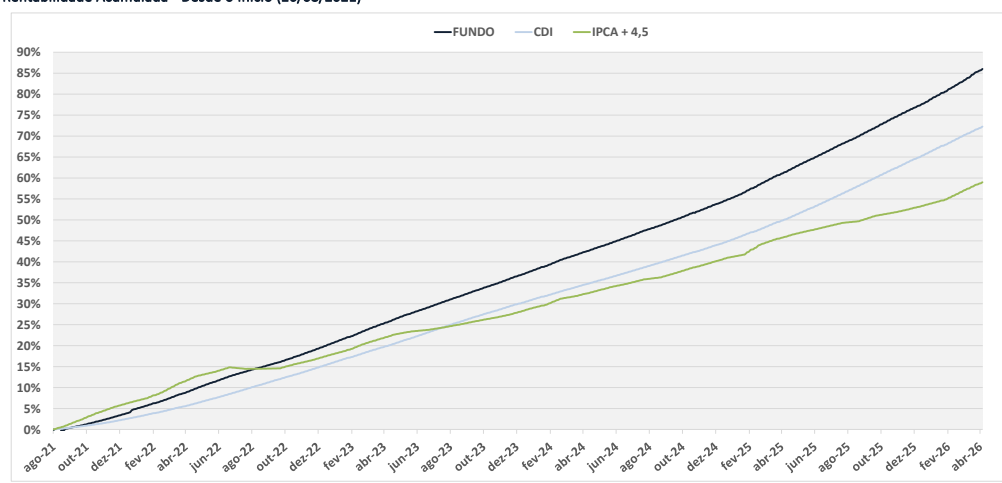
Volatilidade¹ - 12 meses	0,19%
Sharpe - 12 meses	2,20
Sharpe - 36 meses	6,37
VaR 1 mês - 95%	0,09%
VaR 12 meses - 95%	0,32%

¹ Volatilidade é uma medida que informa a oscilação dos retornos de forma anualizada

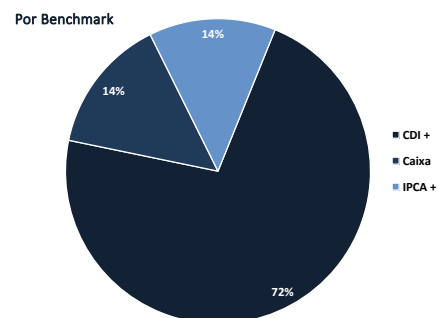
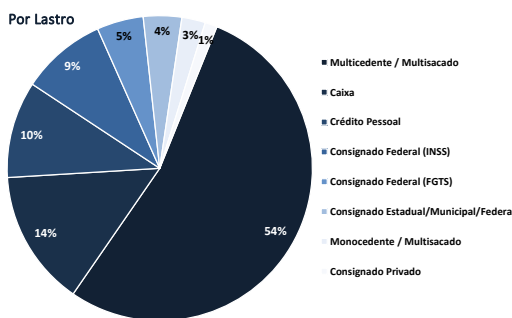
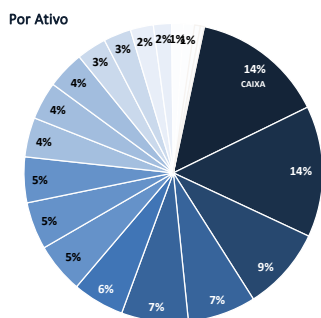
Classificação de Risco do Fundo²



² critério qualitativo que leva em consideração prazo, riscos e estratégias das carteiras



Composição do Carteira



Características

CNPJ:	42.847.230/0001-30	Cód. Anbima:	632619	Cota de Aplicação:	D+0
Início do Fundo:	26/08/2021	Class. Anbima:	Renda Fixa - Duração Livre - Crédito Livre	Cota de Resgate:	D+65 dias úteis
Gestão:	Solis Investimentos	Tipo de Investidor:	Profissional	Liquidação do Resgate:	D+66 dias úteis
Administração:	BTG Pactual Serviços Financeiros	Classificação CVM:	Renda Fixa	Tx. Global de Remuneração:	0,80%
Custódia:	Banco BTG Pactual	Aplicação Mínima:	100.000	Tx. de perf.:	20% do que exceder 100% do IPCA + 4,5% a.a
Auditor:	PwC Auditores Independentes	Movimentação Mínima:	10.000	Tributação:	Isento de IR, IOF regressivo
Distribuidor:	BTG	Horário Limite de movimentação:	15:00	Período de Carência:	não há

Contatos
SOLIS Investimentos Ltda.
 Avenida Pedroso de Moraes, 1553, 4º Andar, São Paulo - SP, 05419-001
 Fone: (11) 3031-7370
 investimentos@solisinvestimentos.com.br
 www.solisinvestimentos.com.br

BTG PACTUAL Serviços Financeiros S.A DTVM
 Praia de Botafogo, 501, 5º andar, Rio de Janeiro - RJ, 22250-911
 Fone: (21) 3262-8870
 OL-Eventos-PSF@btgpactual.com
 www.btgpactual.com.br

Este relatório foi elaborado pela Solis Investimentos LTDA. ("Solis"), sob sua responsabilidade e tem caráter meramente informativo, não podendo ser distribuído, reproduzido ou copiado sem a sua expressa concordância. A Solis não se responsabiliza por erros de avaliação ou omissões. Os investidores têm que tomar suas próprias decisões de investimento. Este relatório é um informativo e destinado aos cotistas do fundo, não representando oferta ou publicidade. Verifique a tributação aplicável. Rentabilidade obtida no passado não representa garantia de resultados futuros. Fundos de Investimento não são garantidos pelo administrador do fundo, gestor do fundo, por qualquer mecanismo de seguro, ou ainda, pelo fundo garantidor de crédito (FGC). Ao investidor é recomendada a leitura cuidadosa do prospecto e o regulamento do fundo de investimento antes de qualquer decisão de investimento.

