

**Estratégia de Investimento**

O SOLIS CAPITAL ANTARES LIGHT aloca seus recursos no Solis Capital Antares Light Master (CNPJ 34.780.492/0001-05), cuja estratégia prevê o investimento em uma carteira diversificada de Cotas Sênior de Fundos de Investimento em Direitos Creditórios selecionadas através de processos de análise/monitoramento robustos, desenvolvidos a partir da expertise da equipe de análise da Solis Investimentos. O processo de alocação é constituído por três pilares: identificação do ativo (análise do originador/consultor, da estruturação do fundo e do seu regulamento), construção do portfólio com base no binômio retorno e liquidez, e o monitoramento das carteiras, que visa resguardar e antecipar situações que possam trazer eventuais riscos ao portfólio.

**Objetivo**

O fundo tem por objetivo proporcionar rentabilidade superior à verificada pelo CDI, no médio e longo prazo, por meio do investimento em cotas de Fundos de Investimento em Direitos Creditórios.

**Público Alvo**

Investidores qualificados que procuram retornos superiores ao CDI no médio e longo prazo.

**Rentabilidade Histórica**

		JAN	FEV	MAR	ABR	MAI	JUN	JUL	AGO	SET	OUT	NOV	DEZ	Ano	Início
2026	Fundo (%)	1,29%	1,10%	1,31%	1,20%	1,16%								6,21%	108,95%
	% CDI	110,57%	109,84%	108,28%	109,99%	108,40%								109,63%	128,44%
2025	Fundo (%)	1,16%	1,12%	1,09%	1,19%	1,28%	1,22%	1,41%	1,26%	1,33%	1,38%	1,14%	1,33%	15,97%	96,74%
	% CDI	115,14%	113,72%	113,13%	113,08%	112,56%	110,97%	110,55%	107,96%	108,92%	108,29%	108,57%	108,77%	111,56%	129,12%
2024	Fundo (%)	1,13%	0,95%	0,96%	1,04%	0,98%	0,94%	1,08%	1,03%	1,12%	1,10%	0,94%	1,09%	13,09%	69,65%
	% CDI	117,13%	117,95%	115,75%	117,34%	117,75%	119,10%	118,94%	119,13%	134,24%	118,19%	118,60%	117,67%	120,37%	131,36%
2023	Fundo (%)	1,25%	0,94%	1,24%	0,99%	1,28%	1,25%	1,20%	1,30%	1,11%	1,14%	1,04%	1,01%	14,66%	50,01%
	% CDI	111,72%	102,92%	105,27%	107,93%	114,21%	116,68%	111,96%	114,05%	114,02%	114,21%	112,94%	113,16%	112,38%	131,57%
2022	Fundo (%)	0,93%	0,96%	1,16%	1,01%	1,23%	1,21%	1,22%	1,34%	1,24%	1,19%	1,19%	1,30%	14,92%	30,83%
	% CDI	127,35%	127,47%	125,71%	120,50%	119,66%	119,75%	118,00%	114,82%	115,99%	116,86%	116,30%	115,72%	120,57%	139,61%
2021	Fundo (%)	0,30%	0,37%	0,46%	0,51%	0,57%	0,58%	0,66%	0,69%	0,64%	0,71%	0,82%	1,00%	7,56%	13,85%
	% CDI	203,43%	273,97%	231,74%	246,76%	211,27%	188,68%	185,56%	163,16%	145,87%	148,83%	139,46%	131,14%	171,98%	160,24%
2020	Fundo (%)	0,47%	0,39%	0,47%	0,37%	0,35%	0,36%	0,36%	0,29%	0,27%	0,29%	0,30%	0,38%	4,39%	5,85%
	% CDI	124,26%	134,39%	137,56%	130,29%	148,24%	168,92%	183,43%	179,83%	172,58%	183,21%	203,66%	231,74%	158,70%	143,74%
2019	Fundo (%)									0,01%	0,47%	0,45%	0,46%	1,39%	1,39%
	% CDI									53,71%	98,01%	117,41%	122,28%	110,11%	110,11%

**Rentabilidade por Período**

12 meses	16,29%
24 meses	32,51%
36 meses	51,07%
Início	108,95%

**Patrimônio do Fundo**

PL Atual	R\$ 1.021.334.460,80
PL Médio 12 meses	R\$ 874.014.288,09
PL Atual Estratégia	R\$ 12.704.933.216,42
PL Médio 12 meses Estratégia	R\$ 11.572.791.822,82

**Perfil de Retorno**

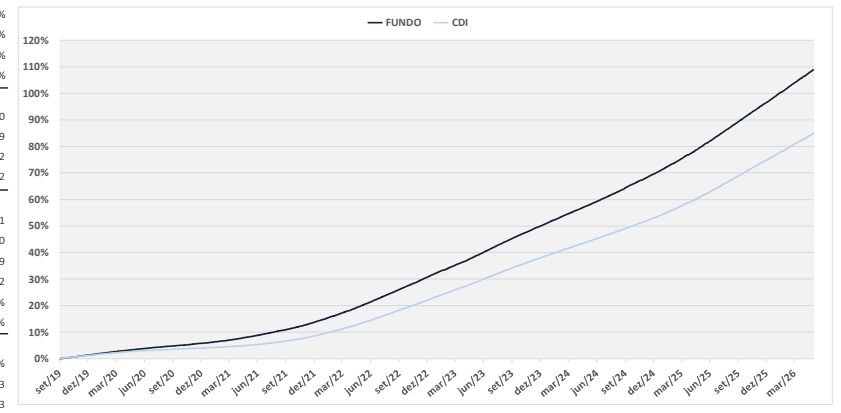
N° de Meses Positivos - desde o início	81
N° de Meses Negativos - desde o início	0
Meses acima do CDI - desde o início	79
Meses abaixo do CDI - desde o início	2
Maior retorno em um mês	1,41%
Menor retorno em um mês	0,27%

**Perfil de Risco**

Volatilidade - 12 meses	0,03%
Sharpe - 12 meses	40,93
Sharpe - 36 meses	20,43
Var 1 mês - 95%	0,01%
Var 12 meses - 95%	0,05%

\*Volatilidade é uma medida que informa a oscilação dos retornos de forma anualizada

**Rentabilidade Acumulada - Desde o Início (27/9/2019)**



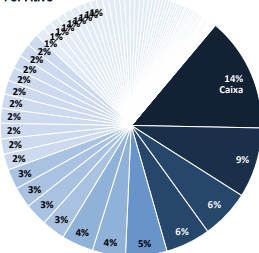
**Classificação de Risco do Fundo\***



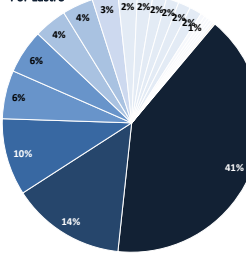
\* critério qualitativo que leva em consideração prazo, riscos e estratégias das carteiras

**Composição do Carteira**

**Por Ativo**

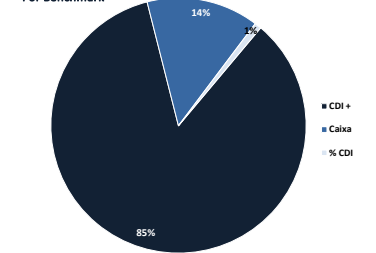


**Por Lastro**



- Multicredente / Multisacado
- Caixa
- Consignado Estadual/Municipal/Federal
- Consignado Federal (INSS)
- Consignado Estadual/Municipal
- Crédito Consignado
- Outros
- Consignado Federal
- Monocredente / Multisacado
- Monocredente / Monosacado
- Consignado Privado
- Crédito Pessoal
- Crédito Educacional
- Agro
- Financeiro
- Crédito Imobiliário
- Crédito Corporativo
- Consignado Federal (FGTS)
- Ativos Judiciais
- Home Equity

**Por Benchmark**



**Características**

<b>CNPJ:</b> 34.780.531/0001-66	<b>Cód. Anbima:</b> 508926	<b>Cota de Aplicação:</b> D+0
<b>Início do Fundo:</b> 27/09/2019	<b>Class. Anbima:</b> FIDC Outros	<b>Cota de Resgate:</b> D+44
<b>Gestão:</b> Solis Investimentos	<b>Tipo de Investidor:</b> Qualificado	<b>Liquidação do Resgate:</b> D+45
<b>Administração:</b> BTG Pactual Serviços Financeiros	<b>Classificação CVM:</b> FIDC	<b>Tx. Global de Remuneração:</b> 1,00%
<b>Custódia:</b> Banco BTG Pactual	<b>Aplicação Mínima:</b> 10.000	<b>Tx. de perf.:</b> 20% que exceder 100% do CDI
<b>Auditor:</b> PwC Auditores Independentes	<b>Movimentação Mínima:</b> 1.000	<b>Tributação:</b> Alíquota de 15%
<b>Distribuidor:</b> BTG	<b>Horário Limite de movimentação:</b> 14:00	<b>Período de Carência:</b> não há

**Contatos**

**SOLIS Investimentos Ltda.**  
Avenida Pedross de Moraes, 1553, 4º Andar, São Paulo - SP, 05419-001  
Fone: (11) 3031-7370  
investimentos@solisinvestimentos.com.br  
www.solisinvestimentos.com.br

**BTG PACTUAL Serviços Financeiros SA DTVM**  
Praia de Botafogo, 501, 5º andar, Rio de Janeiro - RJ, 22250-911  
Fone: (21) 3262-8870  
OL-Eventos-PSF@btgpactual.com  
www.btgpactual.com.br

Este relatório foi elaborado pela Solis Investimentos LTDA. ("Solis"), sob sua responsabilidade e tem caráter meramente informativo, não podendo ser distribuído, reproduzido ou copiado sem a sua expressa concordância. A Solis não se responsabiliza por erros de avaliação ou omissões. Os Investidores têm que tomar suas próprias decisões de investimento. Este relatório é um informativo e destinado aos cotistas do fundo, não representando oferta ou publicidade. Verifique a tributação aplicável. Rentabilidade obtida no passado não representa garantia de resultados futuros. Fundos de Investimento não são garantidos pelo administrador do fundo, gestor do fundo, por qualquer mecanismo de seguro, ou ainda, pelo fundo garantidor de crédito (FGC). Ao investidor é recomendada a leitura cuidadosa do prospecto e o regulamento do fundo de investimento antes de qualquer decisão de investimento.

