

Estratégia de Investimento

O SOLIS CAPITAL ANTARES LIGHT aloca seus recursos no Solis Capital Antares Light Master (CNPJ 34.780.492/0001-05), cuja estratégia prevê o investimento em uma carteira diversificada de Cotas Sênior de Fundos de Investimento em Direitos Creditórios selecionadas através de processos de análise/monitoramento robustos, desenvolvidos a partir da expertise da equipe de análise da Solis Investimentos. O processo de alocação é constituído por três pilares: identificação do ativo (análise do originador/consultor, da estruturação do fundo e do seu regulamento), construção do portfólio com base no binômio retorno e liquidez, e o monitoramento das carteiras, que visa resguardar e antecipar situações que possam trazer eventuais riscos ao portfólio.

Objetivo

O fundo tem por objetivo proporcionar rentabilidade superior à verificada pelo CDI, no médio e longo prazo, por meio do investimento em cotas de Fundos de Investimento em Direitos Creditórios.

Público Alvo

Investidores qualificados que procuram retornos superiores ao CDI no médio e longo prazo.

Rentabilidade Histórica

	JAN	FEV	MAR	ABR	MAI	JUN	JUL	AGO	SET	OUT	NOV	DEZ	Ano	Início
2026														
Fundo (%)	1,29%	1,10%	1,31%	1,20%	1,16%	1,22%							7,50%	111,50%
% CDI	110,57%	109,84%	108,28%	109,99%	108,40%	108,75%							109,58%	128,31%
2025														
Fundo (%)	1,16%	1,12%	1,09%	1,19%	1,28%	1,22%	1,41%	1,26%	1,33%	1,38%	1,14%	1,33%	15,97%	96,74%
% CDI	115,14%	113,72%	113,13%	113,08%	112,56%	110,97%	110,55%	107,96%	108,92%	108,29%	108,57%	108,77%	111,56%	129,12%
2024														
Fundo (%)	1,13%	0,95%	0,96%	1,04%	0,98%	0,94%	1,08%	1,03%	1,12%	1,10%	0,94%	1,09%	13,09%	69,65%
% CDI	117,13%	117,95%	115,75%	117,34%	117,75%	119,10%	118,94%	119,13%	134,24%	118,19%	118,60%	117,67%	120,37%	131,36%
2023														
Fundo (%)	1,25%	0,94%	1,24%	0,99%	1,28%	1,25%	1,20%	1,30%	1,11%	1,14%	1,04%	1,01%	14,66%	50,01%
% CDI	111,72%	102,92%	105,27%	107,93%	114,21%	116,68%	111,96%	114,05%	114,02%	114,21%	112,94%	113,16%	112,38%	131,57%
2022														
Fundo (%)	0,93%	0,96%	1,16%	1,01%	1,23%	1,21%	1,22%	1,34%	1,24%	1,19%	1,19%	1,30%	14,92%	30,83%
% CDI	127,35%	127,47%	125,71%	120,50%	119,66%	119,75%	118,00%	114,82%	115,99%	116,86%	116,30%	115,72%	120,57%	139,61%
2021														
Fundo (%)	0,30%	0,37%	0,46%	0,51%	0,57%	0,58%	0,66%	0,69%	0,64%	0,71%	0,82%	1,00%	7,56%	13,85%
% CDI	203,43%	273,97%	231,74%	246,76%	211,27%	188,68%	185,56%	163,16%	145,87%	148,83%	139,46%	131,14%	171,98%	160,24%
2020														
Fundo (%)	0,47%	0,39%	0,47%	0,37%	0,35%	0,36%	0,36%	0,29%	0,27%	0,29%	0,30%	0,38%	4,39%	5,85%
% CDI	124,26%	134,39%	137,56%	130,29%	148,24%	168,92%	183,43%	179,83%	172,58%	183,21%	203,66%	231,74%	158,70%	143,74%
2019														
Fundo (%)									0,01%	0,47%	0,45%	0,46%	1,39%	1,39%
% CDI									53,71%	98,01%	117,41%	122,28%	110,11%	110,11%

Rentabilidade por Período

12 meses	16,22%
24 meses	32,82%
36 meses	50,85%
Início	111,50%

Patrimônio do Fundo

PL Atual	R\$ 1.054.531.139,70
PL Médio 12 meses	R\$ 895.321.700,77
PL Atual Estratégia	R\$ 12.967.834.092,16
PL Médio 12 meses Estratégia	R\$ 11.672.437.699,20

Perfil de Retorno

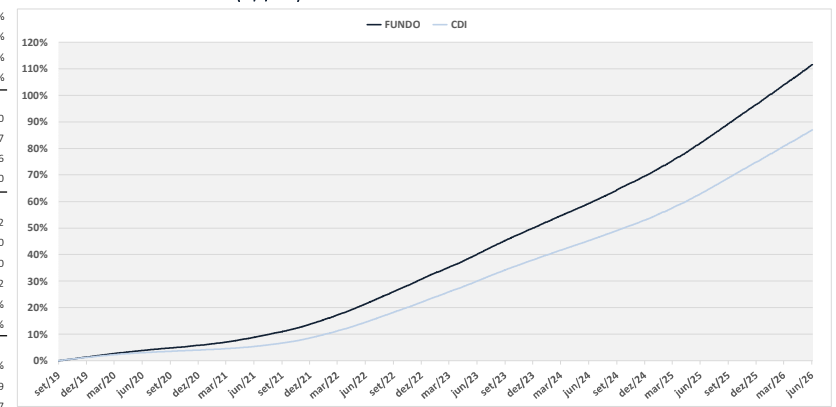
N° de Meses Positivos - desde o início	82
N° de Meses Negativos - desde o início	0
Meses acima do CDI - desde o início	80
Meses abaixo do CDI - desde o início	2
Maior retorno em um mês	1,41%
Menor retorno em um mês	0,27%

Perfil de Risco

Volatilidade - 12 meses	0,03%
Sharpe - 12 meses	39,79
Sharpe - 36 meses	20,17
Var 1 mês - 95%	0,01%
Var 12 meses - 95%	0,06%

*Volatilidade é uma medida que informa a oscilação dos retornos de forma anualizada

Rentabilidade Acumulada - Desde o Início (27/9/2019)



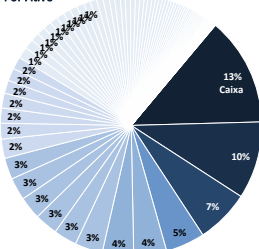
Classificação de Risco do Fundo*



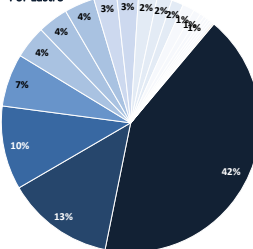
* critério qualitativo que leva em consideração prazo, riscos e estratégias das carteiras

Composição do Carteira

Por Ativo

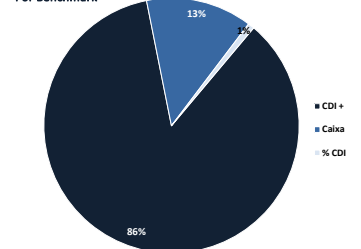


Por Lastro



- Multicredenciado / Multisacado
- Caixa
- Consignado Estadual/Municipal/Federal
- Consignado Federal (INSS)
- Crédito Consignado
- Outros
- Consignado Federal
- Crédito Educacional
- Monocredenciado / Multisacado
- Monocredenciado / Monosacado
- Consignado Privado
- Crédito Pessoal
- Agro
- Consignado Estadual/Municipal Financeiro
- Crédito Imobiliário
- Crédito Corporativo
- Consignado Federal (FGTS)
- Ativos Judiciais
- Home Equity

Por Benchmark



Características

CNPJ:	34.780.531/0001-66	Cód. Anbima:	508926	Cota de Aplicação:	D+0
Início do Fundo:	27/09/2019	Class. Anbima:	FIDC Outros	Cota de Resgate:	D+44
Gestão:	Solis Investimentos	Tipo de Investidor:	Qualificado	Liquidação do Resgate:	D+45
Administração:	BTG Pactual Serviços Financeiros	Classificação CVM:	FIDC	Tx. Global de Remuneração:	1,00%
Custódia:	Banco BTG Pactual	Aplicação Mínima:	10.000	Tx. de perf.:	20% que exceder 100% do CDI
Auditor:	PwC Auditores Independentes	Movimentação Mínima:	1.000	Tributação:	Alíquota de 15%
Distribuidor:	BTG	Horário Limite de movimentação:	14:00	Período de Carência:	não há

Contatos

SOLIS Investimentos Ltda.
Avenida Pedross de Moraes, 1553, 4º Andar, São Paulo - SP, 05419-001
Fone: (11) 3031-7370
investimentos@solisinvestimentos.com.br
www.solisinvestimentos.com.br

BTG PACTUAL Serviços Financeiros SA DTVM
Praia de Botafogo, 501, 5º andar, Rio de Janeiro - RJ, 22250-911
Fone: (21) 3262-8870
OL-Eventos-PSF@btgpactual.com
www.btgpactual.com.br

Este relatório foi elaborado pela Solis Investimentos Ltda. ("Solis"), sob sua responsabilidade e tem caráter meramente informativo, não podendo ser distribuído, reproduzido ou copiado sem a sua expressa concordância. A Solis não se responsabiliza por erros de avaliação ou omissões. Os investidores têm que tomar suas próprias decisões de investimento. Este relatório é um informativo e destinado aos cotistas do fundo, não representando oferta ou publicidade. Verifique a tributação aplicável. Rentabilidade obtida no passado não representa garantia de resultados futuros. Fundos de Investimento não são garantidos pelo administrador do fundo, gestor do fundo, por qualquer mecanismo de seguro, ou ainda, pelo fundo garantidor de crédito (FGC). Ao investidor é recomendada a leitura cuidadosa do prospecto e o regulamento do fundo de investimento antes de qualquer decisão de investimento.

